



MINISTÉRIO DA EDUCAÇÃO INSTITUTO
FEDERAL DE EDUCAÇÃO, CIÊNCIA E
TECNOLOGIA DO PIAUÍ PRÓ-REITORIA DE
PESQUISA E INOVAÇÃO – PROPI

EDITAL PROPI 042/2014

O Instituto Federal de Educação, Ciência e Tecnologia do Piauí - IFPI, através da Pró-Reitoria de Pesquisa e Inovação, torna públicas para conhecimento dos interessados, as condições de habilitação às vagas oferecidas para os cursos do seu **Programa de Pós-Graduação Lato Sensu para o ano 2014**, na modalidade **INSTITUCIONAL**, com início previsto para o mês de Agosto. Serão oferecidos gratuitamente 100(cem) vagas para os seguintes cursos:

| CURSOS OFERECIDOS | Nº DE VAGAS |
|---|--------------------|
| CAMPUS OEIRAS | |
| Especialização em Saúde do Escolar | 50 |
| Especialização em Práticas Educacionais Inclusivas na Educação Especial | 50 |
| Número total de vagas | 100 |

Distribuição de vagas Especialização em Saúde do Escolar: 50 vagas, distribuídas em 1 turma, sendo destinadas para as cidades que integram o Vale do Canindé:

| | |
|------------------------------------|------------------------------|
| Oeiras: 10 | Santo Inácio do Piauí: 3 |
| São João da Varjota: 3 | Floresta do Piauí: 3 |
| São Francisco de Assis do Piauí: 3 | Cajazeira do Piauí: 3 |
| Santa Rosa do Piauí: 3 | Santa Cruz do Piauí: 3 |
| Colônia do Piauí: 3 | Simplício Mendes do Piauí: 3 |
| Tanque do Piauí: 3 | 8ª GRE: 10 |

| | |
|--|--|
| | |
|--|--|

Distribuição de vagas Especialização em Práticas Educacionais Inclusivas na Educação Especial: 50 vagas, distribuídas em 1 turma, sendo destinadas para as cidades que integram o Vale do Canindé:

| | |
|------------------------------------|-----------------------------|
| Oeiras: 10 | Santo Inácio do Piauí: 3 |
| São João da Varjota: 3 | Floresta do Piauí: 3 |
| São Francisco de Assis do Piauí: 3 | Cajazeira do Piauí: 3 |
| Santa Rosa do Piauí: 3 | Santa Cruz do Piauí: 3 |
| Colônia do Piauí: 3 | Simplício Mendes do Piauí:3 |
| Tanque do Piauí: 3 | 8ª GRE: 10 |

Da Inscrição:

As inscrições deverão acontecer no Instituto Federal de Educação Ciência e Tecnologia do Piauí – Campus Oeiras localizado na Rua Projetada, S/N, no Bairro Uberaba II, Oeiras -PI, CEP: 64500-000, devendo acontecer de forma presencial, nos seguintes horários: 8:00h às 12:00h e 13:00h às 17:00h.

Período de inscrição: 02 a 06 de junho de 2014

Estão habilitados à inscrição no exame de seleção os diplomados em Curso Superior, conforme especificidade de cada curso. No ato da inscrição o candidato preencherá formulário próprio, junto ao qual apresentará:

- Curriculum Vitae comprovado;
- Cópia do Diploma do Curso Superior ou Certidão de conclusão da graduação, seguido do histórico escolar (autenticados);
- Fotocópia autenticada da carteira de identidade e CPF;

- Carta expondo os motivos pelos quais deseja cursar a Especialização em Saúde do Escolar ou Práticas Educacionais Inclusivas na Educação Especial, que deverá ser escrita à punho pelo próprio candidato.
- 01 (uma) foto 3x4 recente;
- Anexo I: requerimento de inscrição para o curso de especialização em saúde do escolar;
- Anexo II: Ficha de inscrição
- Anexo III: Termo de Compromisso
- Anexo IV: Carta de motivos, expondo os motivos pelos quais deseja cursar a Especialização em Saúde do Escolar ou Práticas Educacionais Inclusivas na Educação Especial, que deverá ser escrita à punho pelo próprio candidato.
- Fotocópia do Termo de posse que comprova a vinculação efetiva a vinculação ao quadro da rede municipal ou estadual.

OBS: A efetivação da inscrição dependerá do atendimento às exigências quanto à formação acadêmica e apresentação integral dos documentos necessários. O IFPI resguarda-se o direito de não ofertar matrículas em Cursos de Especialização que não atinjam um percentual de 90% (noventa por cento) das vagas oferecidas.

Da Seleção:

O processo de seleção será desenvolvido através da análise do Curriculum Vitae, a carta de motivos apresentada pelo candidato e da apreciação dos demais anexos exigidos no ato da inscrição.

Critérios de avaliação:

A Banca Avaliadora para seleção de candidatos aos Cursos de Pós-graduação acima mencionados torna público os critérios adotados para a seleção:

A Carta de Motivos será avaliada pela banca, recebendo o conceito de “Aprovada” ou “Reprovada”. Caso o conceito seja “Aprovada”, os itens seguintes serão avaliados, e a pontuação alcançada será usada como critério

de classificação. O Histórico Escolar (HE), considerando o CR (coeficiente de rendimento), valerá até 30 pontos, conforme tabela abaixo. Em caso de não apresentação do HE, o candidato, desde que apresentado o diploma de graduação, receberá o valor mínimo: 10 pontos.

| Coeficiente de Rendimento | Pontos |
|----------------------------------|---------------|
| 6.0 e 6.5 | 10.0 |
| 6.6 e 7.5 | 15.0 |
| 7.6 e 8.5 | 20.0 |
| 8.6 e 9.5 | 25.0 |
| 9.6 e 10.0 | 30.0 |

Cada ano ou fração superior a seis meses de atividade profissional na área do curso, devidamente comprovado, receberá 3 pontos. O limite máximo será de 15 pontos.

Cada ano ou fração superior a seis meses de atividade profissional em área afim do curso, devidamente comprovado, receberá um ponto. O limite máximo será de 5 pontos.

Os cursos extracurriculares serão avaliados considerando a soma das cargas horárias explícitas nos certificados, conforme tabela abaixo, sendo o limite máximo de 20 pontos:

| Soma da Carga Horária (h/a) | Pontos |
|------------------------------------|---------------|
| 20 a 40 | 2.5 |
| 41 a 60 | 5.0 |

| | |
|--------------------|------|
| 61 a 80 | 7.5 |
| Acima de 80 | 10.0 |

A atividade de monitoria ou iniciação científica, devidamente comprovada, receberá 2.5 pontos por cada semestre, com limite máximo de 5.0 pontos. No caso de empate será adotado o critério de maior idade desempate entre os candidatos.

No caso de empate será adotado o critério de maior idade para o desempate entre os candidatos.

Dos casos omissos

A coordenação do programa reserva-se ao direito de alterar ou complementar o teor deste edital a qualquer momento, assim como todos os casos omissos que também serão avaliados pela coordenação do programa.

O processo seletivo e matrícula estarão a cargo das Coordenações de curso obedecendo ao seguinte cronograma:

Inscrições: 02 a 06 de junho de 2014

Local: Instituto Federal de Educação Ciência e Tecnologia do Piauí – *Campus* Oeiras localizado na Rua Projetada, S/N, no Bairro Uberaba II, Oeiras-PI, CEP: 64500-000, devendo acontecer de forma presencial.

Divulgação do resultado: 01 de julho de 2014

Local: Sítio do IFPI - www.ifpi.edu.br

Recursos: 02 e 03 de julho de 2014


Resultado final após recursos: 07 de julho de 2014

Matrícula: 14 a 18 de julho de 2014

Local: o mesmo das inscrições.

Início das aulas: Agosto de 2014

O candidato selecionado que não efetivar sua matrícula até a data prevista perde a vaga obtida dando direito a que seja chamado o próximo classificado.



INSTITUTO FEDERAL DE
EDUCAÇÃO, CIÊNCIA E TECNOLOGIA
PIAUI

MINISTÉRIO DA EDUCAÇÃO



INSTITUTO FEDERAL DE
EDUCAÇÃO, CIÊNCIA E TECNOLOGIA DO PIAUÍ

CAMPUS OEIRAS

ANEXO I

REQUERIMENTO

REQUERIMENTO DE INSCRIÇÃO PARA O CURSO DE ESPECIALIZAÇÃO

EM _____

Eu, _____

Endereço: _____

Bairro: _____

Cidade: _____ Estado: _____

CEP: _____ Telefone: _____


Venho requerer minha inscrição no CURSO DE ESPECIALIZAÇÃO em
_____,
para o *Campus* de:

OEIRAS ()

Declaro estar ciente e que concordo com as regras, normas, operacionalização e
modalidade, pertinentes a este curso de especialização bem como, comprometo-
me a cumprir integralmente.

DATA: ____/____/____

ASSINATURA CANDIDATO



INSTITUTO FEDERAL DE
EDUCAÇÃO, CIÊNCIA E TECNOLOGIA
PIAUI

MINISTÉRIO DA EDUCAÇÃO
INSTITUTO FEDERAL DE
EDUCAÇÃO, CIÊNCIA E TECNOLOGIA DO PIAUÍ
CAMPUS OEIRAS



ANEXO II – FICHA DE INSCRIÇÃO

O abaixo assinado vem, através deste instrumento, solicitar a sua inscrição em curso de pós-graduação *lato sensu* do IFPI. Para tal faz anexar cópia da documentação necessária:

NOME COMPLETO: _____

PAI: _____

MÃE: _____

NASCIMENTO: _____

LOCAL: _____ UF: _____

ENDEREÇO: _____

COMPLEMENTO: _____ BAIRRO: _____

CEP: _____ CIDADE: _____ FONE: _____

LOCAL DE TRABALHO: _____ FONE: _____

E-MAIL: _____ CELULAR: _____

CPF: _____ RG: _____ ORG.EXP. _____

CURSO DE GRADUAÇÃO QUE O REQUERENTE É PORTADOR:

NOME: _____

SIGLADA IES: _____ ANO DE CONCLUSÃO: _____

DADOS DO CURSO DE POS-GRADUAÇÃO: ESPECIALIZAÇÃO EM:

IFPI OEIRAS.

Oeiras, ____ de _____ de 2014

AUTENTICAÇÃO:


Assinatura do Requerente:

Responsável pelo Atendimento:

MATRÍCULA N° _____

Documentos anexados:

- Cópia do diploma de graduação
- Cópia do Histórico Escolar
- Cópia da certidão de conclusão da graduação
- Cópia da Carteira de Identidade (RG)
- Cópia do CPF
- Fotografia 3 x4
- Currículo Vitae Comprovado
- Anexo I
- Anexo II
- Anexo III (Termo de Compromisso)
- Anexo IV (Carta de Motivos)
- Fotocópia do Termo de posse que comprova a vinculação efetiva a vinculação ao quadro da rede municipal ou estadual.



INSTITUTO FEDERAL DE
EDUCAÇÃO, CIÊNCIA E TECNOLOGIA
PIAUI

MINISTÉRIO DA EDUCAÇÃO
INSTITUTO FEDERAL DE
EDUCAÇÃO, CIÊNCIA E TECNOLOGIA DO PIAUÍ
CAMPUS OEIRAS



ANEXO III

TERMO DE COMPROMISSO

Eu, _____,
residente e domiciliado em
_____ Fones: _____

Residencial: _____ Celular: _____


E mail: _____

CPF: _____ RG: _____

Comprometo-me a cursar de maneira satisfatória o Curso de Especialização
em _____,
oferecido pelo INSTITUTO FEDERAL DO PIAUÍ - IFPI, cumprindo todas as
exigências necessárias ao seu desenvolvimento e conclusão.

Oeiras, ____ de _____ de 20 ____.

Assinatura do candidato



INSTITUTO FEDERAL DE
EDUCAÇÃO, CIÊNCIA E TECNOLOGIA
PIAUI

MINISTÉRIO DA EDUCAÇÃO
INSTITUTO FEDERAL DE
EDUCAÇÃO, CIÊNCIA E TECNOLOGIA DO PIAUÍ


CAMPUS OEIRAS

ANEXO IV



NOME DO CANDIDATO:

**PRODUÇÃO DE TEXTO COM A JUSTIFICATIVA DO INTERESSE PELO CURSO
DE ESPECIALIZAÇÃO EM _____
(CARTA DE MOTIVOS):**



INSTITUTO FEDERAL DE
EDUCAÇÃO, CIÊNCIA E TECNOLOGIA
PIAUI

MINISTÉRIO DA EDUCAÇÃO
INSTITUTO FEDERAL DE
EDUCAÇÃO, CIÊNCIA E TECNOLOGIA DO PIAUÍ



CAMPUS OEIRAS

ANEXO V- CURSOS OFERECIDOS

EDITAL PROPI _____/2014

CURSO DE ESPECIALIZAÇÃO EM SAÚDE DO ESCOLAR

CLIENTELA: Profissionais efetivos de Saúde (Educadores Físicos, Nutricionistas, Fisioterapeutas, Enfermeiros, Médicos, Terapeutas Ocupacionais, Biólogos), Professores, Pedagogos e profissionais de áreas afins).

CARGA HORÁRIA: 360h

FUNCIONAMENTO: Uma final de semana ao mês: sexta-feira (18h às 22h), sábado (8h às 18h) e domingo (8h às 18h).

| DISCIPLINAS | CARGA HORÁRIA |
|--|----------------------|
| Métodos e Técnicas de Investigação Quantitativa e Qualitativa | 30h |
| A Ergonomia e Doenças relacionadas a atividade acadêmica no âmbito da Saúde Escolar. | 30h |
| Estatística e Saúde | 30h |
| Atividade Física Escolar | 30h |
| Metodologia do Ensino Superior | 30h |
| Promoção da Saúde Mental na Infância e Adolescência | 30h |
| Crescimento e desenvolvimento infanto-juvenil | 30h |

| | |
|---|-------------|
| Educação Inclusiva | 30h |
| Saúde Bucal | 30h |
| Nutrição na Infância e Adolescência e Distúrbios Nutricionais | 30h |
| Primeiros Socorros | 30h |
| Seminários de Monografia | 30h |
| CARGA HORÁRIA TOTAL | 360h |


CURSO DE ESPECIALIZAÇÃO EM PRÁTICAS EDUCACIONAIS INCLUSIVAS NA EDUCAÇÃO ESPECIAL

CLIENTELA: Professores efetivos da rede pública de ensino, principalmente os da Educação Básica que estejam em pleno exercício da docência.

CARGA HORÁRIA: 360h

FUNCIONAMENTO: Uma final de semana ao mês: sexta-feira (18h às 22h), sábado (8h às 18h) e domingo (8h às 18h).

| DISCIPLINAS | CARGA HORÁRIA |
|--|----------------------|
| Fundamentos da educação Especial | 30h |
| Métodos e Técnicas de Investigação Quantitativa | 30h |
| Aspecto Biológico das Deficiências | 30h |
| Métodos e Técnicas de Investigação Qualitativa | 30h |
| Os Processos de Integração e Inclusão dos Alunos com Necessidades Educativas Especiais: Políticas e Sistemas | 30h |
| Educação Inclusiva | 30h |
| O Processo de Desenvolvimento e Aprendizagem | 30h |
| Práticas pedagógicas da Educação Especial | 30h |
| Introdução aos Estudos da Língua Brasileira de Sinais | 30h |
| Avaliação Escolar e Institucional | 30h |
| Seminário de Monografia | 60h |
| CARGA HORÁRIA TOTAL | 360h |



INSTITUTO FEDERAL DE
EDUCAÇÃO, CIÊNCIA E TECNOLOGIA
PIAUI

MINISTÉRIO DA EDUCAÇÃO
INSTITUTO FEDERAL DE
EDUCAÇÃO, CIÊNCIA E TECNOLOGIA DO PIAUÍ



CAMPUS OEIRAS

ANEXO VI- CURRICULUM VITAE

(Preenchimento Obrigatório nesse Modelo)

1. DADOS DE IDENTIFICAÇÃO

1.1 Nome

1.2 Filiação

Nome do Pai

Nome da Mãe

1.3 Data de Nascimento: dd/mm/aaaa

1.4 Estado Civil

1.5 Endereço Residencial

1.6 Endereço para Correspondência

1.7 E-mail

1.8 Telefone para contato (DDD) – (oito dígitos)

1.9 Telefone celular para contato (DDD) – (oito dígitos)

1.10 Fax para contato (DDD) – (oito dígitos)

1.11 Nº CPF

1.12 Nº RG

1.13 Emprego atual (local, endereço)

2 TITULAÇÃO E FORMAÇÃO ACADÊMICA

2.1 Curso(s) de Graduação – Instituição – Ano de conclusão

2.2 Curso(s) de Pós-Graduação – Instituição – Ano de conclusão

2.3 Curso(s) de Aperfeiçoamento / Formação (últimos cinco anos) – com duração de 20 horas ou mais – Instituição – Ano

2.4 Atividades de monitoria e/ou iniciação científica

3 EXPERIÊNCIA PROFISSIONAL

3.1 Atividade profissional na área em que está concorrendo

3.2 Atividade profissional em áreas afins