

# INSTITUTO DATAMA (X)

Pesquisa registrada no TRE/PI – Tribunal Regional Eleitoral, sob o número de registro: **PI-01767/2022**, e no TSE – Tribunal Superior Eleitoral, sob o número de registro: **BR-05024/2022**, podendo ser divulgada a partir do dia **04/07/2022**, conforme resolução do TSE.

# **INSTITUTO DATAMA(X)**

## **Instituto de Opinião Pública**

### **1- LOCAL E PERÍODO**

A pesquisa foi realizada pelo **Instituto DATAMA(X)** no dia 19 de Junho de 2022, no Município de Oeiras, no Estado do Piauí.

### **2- AMOSTRA**

A amostra de 400 entrevistas foi distribuída nas Zonas Urbana, nos Bairros: Centro, Bomba, Rodagem de Floriano, Rodagem de Picos, Jurandir, Canela, Várzea, Rosário, Santa Teresa, Parque Leste, Verde Teto, Uberaba I e II, Jureminha, Oeiras Nova, Conjunto Oeiras, Anel Viário e Barroco, e Rural, nas localidades: Contentamento, Buriti do Rei, Assentamento Capim Grosso, Ilhéias Verdes II, Morro Redondo e Exú, pôr cotas de sexo, idade, grau de instrução e renda em relação ao eleitorado do município, com margem de erro de 4,9% e nível de confiança de 95%, registrada no TRE/PI – Tribunal Regional Eleitoral do Piauí, sob o número de registro: **PI-01767/2022**, e no TSE - Tribunal Superior Eleitoral, sob o número de registro: **BR-05024/2022** podendo ser divulgada a partir do dia 04/07/2022, conforme resolução do TSE.

A seleção das unidades investigadas foi feita segundo procedimentos aleatórios e as entrevistas realizadas em domicílios residenciais, cujas quantidades foram distribuídas proporcionalmente ao eleitorado do município.

### **3- APURAÇÃO DOS DADOS**

Os dados foram tabulados em programa de microcomputador. E contém os resultados das questões formuladas com os devidos cruzamentos.

### **4- SISTEMA DE CONTROLE E VERIFICAÇÃO DA COLETA**

A conferência e fiscalização da coleta dos dados são feitas com base na grade de campo em todo material coletado.

**PESQUISA REALIZADA EM OEIRAS - PI  
GERAL**

**RESULTADO PARA O TOTAL DA AMOSTRA**

**REGISTRADA NO TRE / PI: PI-01767/2022, E NO TSE: BR-05024/2022**

**ESPONTÂNEA**

**Na sua opinião, quais os "Maiores Problemas" aqui em Oeiras - PI? Cite 03. (ESPONTÂNEA)**

<b>RESPOSTAS</b>	<b>%</b>
Serviços de Saúde (Falta de Atendimento e Medicamentos)	14,56
Desemprego	11,74
Falta de Saneamento Básico (Galerias / Rede de Esgotos)	8,32
Carência de Reforma e Construção de Estradas	7,73
Falta de Calçamento / Asfalto	7,13
Carência no Abastecimento / Tratamento D'água	5,94
Falta de Limpeza Pública / Coleta Lixo	5,65
Falta de Segurança Pública (Violência, Assalto e Roubos)	5,35
Nenhum	5,20
Serviços de Educação (Falta de Professores e Material Escolar)	4,90
Falta de Energia	3,27
Carestia / Inflação	2,53
NS / NO	2,08
Má Administração	2,08
Falta de Iluminação Pública	2,08
Tudo	1,04
Falta Incentivos p/ Esporte e Lazer	0,89
Infraestrutura	0,89
Falta de Sinalização de Trânsito	0,89
Mato nas Ruas	0,74
Fome / Miséria	0,74
Carência de Habitação / Moradia	0,59
Poeira	0,59
Carência de Hospital / Posto Saúde	0,59
Falta de Transporte Público	0,45
Carência de Praças / Parques e Jardins	0,45
Carência de Escola / Creche	0,45
Queimadas	0,45
Animais nas Ruas	0,45
Corrupção	0,30
Falta de Mercado Público	0,30
Alagamentos	0,30
Acesso à Localidade Exú	0,30
Prostituição	0,30
Drogas	0,15
Acesso à Localidade Morro Redondo	0,15
Agricultura (pragas)	0,15
Carência de Quadra / Ginásio Poliesportivo	0,15
Acesso à Localidade Buriti do Rei	0,15

**PESQUISA REALIZADA EM OEIRAS - PI  
 GERAL**

**RESULTADO PARA O TOTAL DA AMOSTRA**

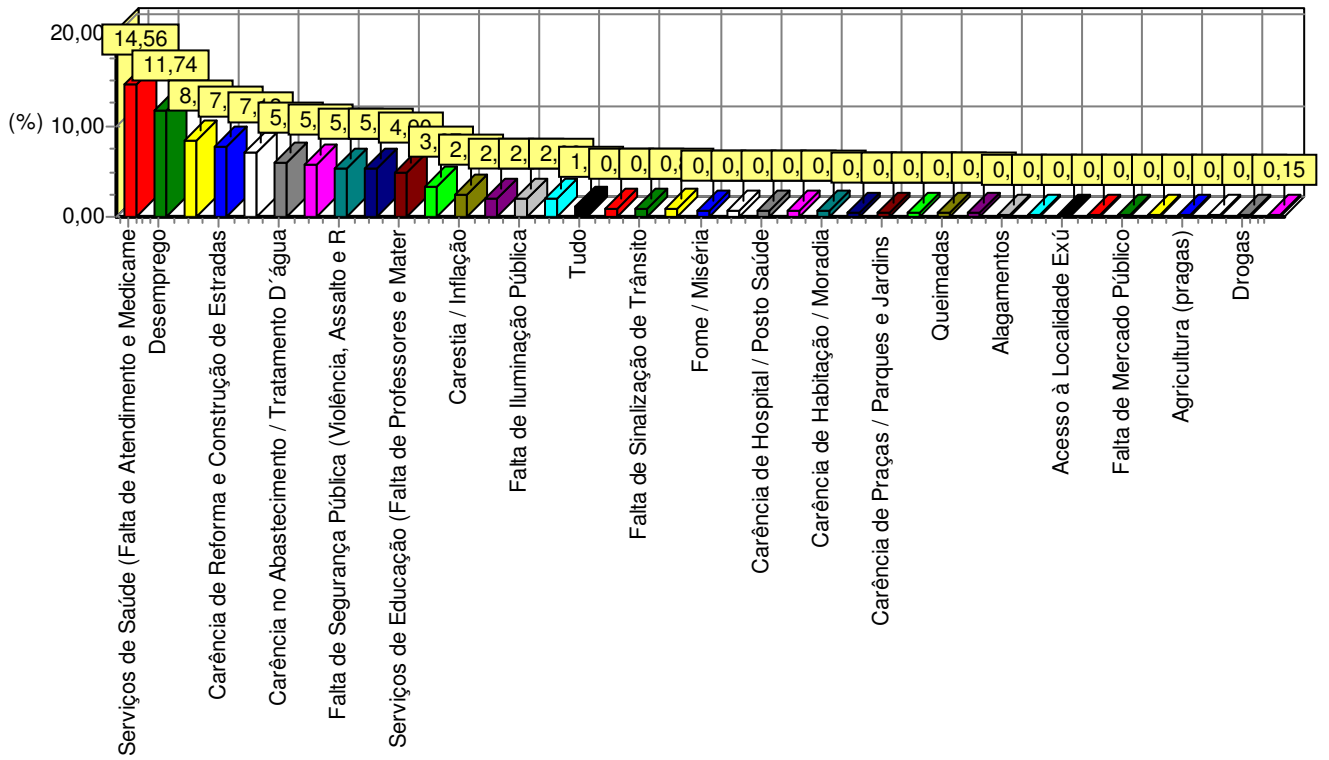
**REGISTRADA NO TRE / PI: PI-01767/2022, E NO TSE: BR-05024/2022**

**ESPONTÂNEA**

**Total**

100,00

Fonte: Instituto DataMa(x).



PESQUISA REALIZADA EM OEIRAS - PI  
GERAL

RESULTADO PARA O TOTAL DA AMOSTRA  
REGISTRADA NO TRE / PI: PI-01767/2022, E NO TSE: BR-05024/2022

ESPONTÂNEA

Se as eleições fossem hoje, em quem o(a) Sr(a) votaria para "Governador do Piauí"? (ESPONTÂNEA)

RESPOSTAS	%
NS / NO	59,75
Rafael Fonteles	17,75
Sílvio Mendes	8,00
Wellington Dias	4,50
Nulo / Branco	4,50
Lula	1,50
PT	1,25
Regina Sousa	0,75
Ciro Nogueira	0,75
Nazareno	0,50
Madalena Nunes	0,25
Iracema Portella	0,25
Zé Raimundo	0,25

PESQUISA REALIZADA EM OEIRAS - PI  
GERAL

RESULTADO PARA O TOTAL DA AMOSTRA

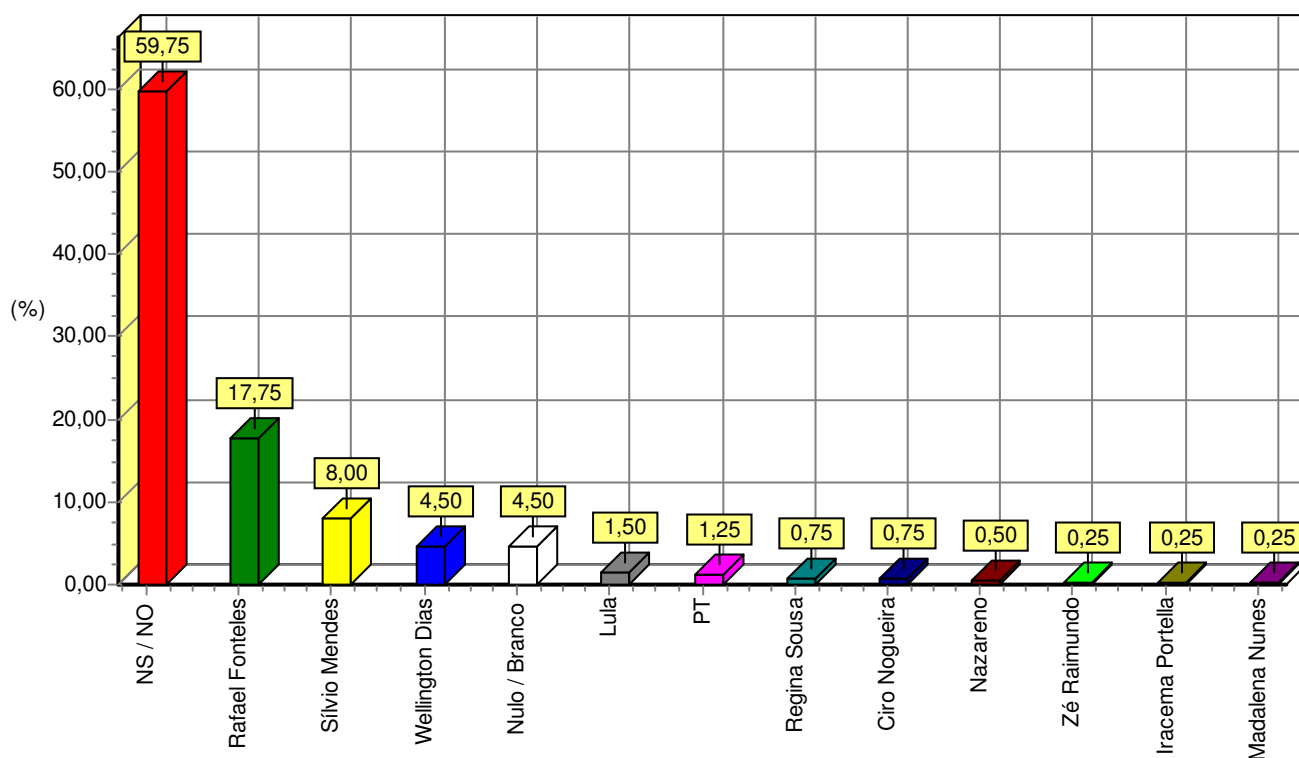
REGISTRADA NO TRE / PI: PI-01767/2022, E NO TSE: BR-05024/2022

ESPONTÂNEA

Total

100,00

Fonte: Instituto DataMa(x).



PESQUISA REALIZADA EM OEIRAS - PI  
GERAL

RESULTADO PARA O TOTAL DA AMOSTRA

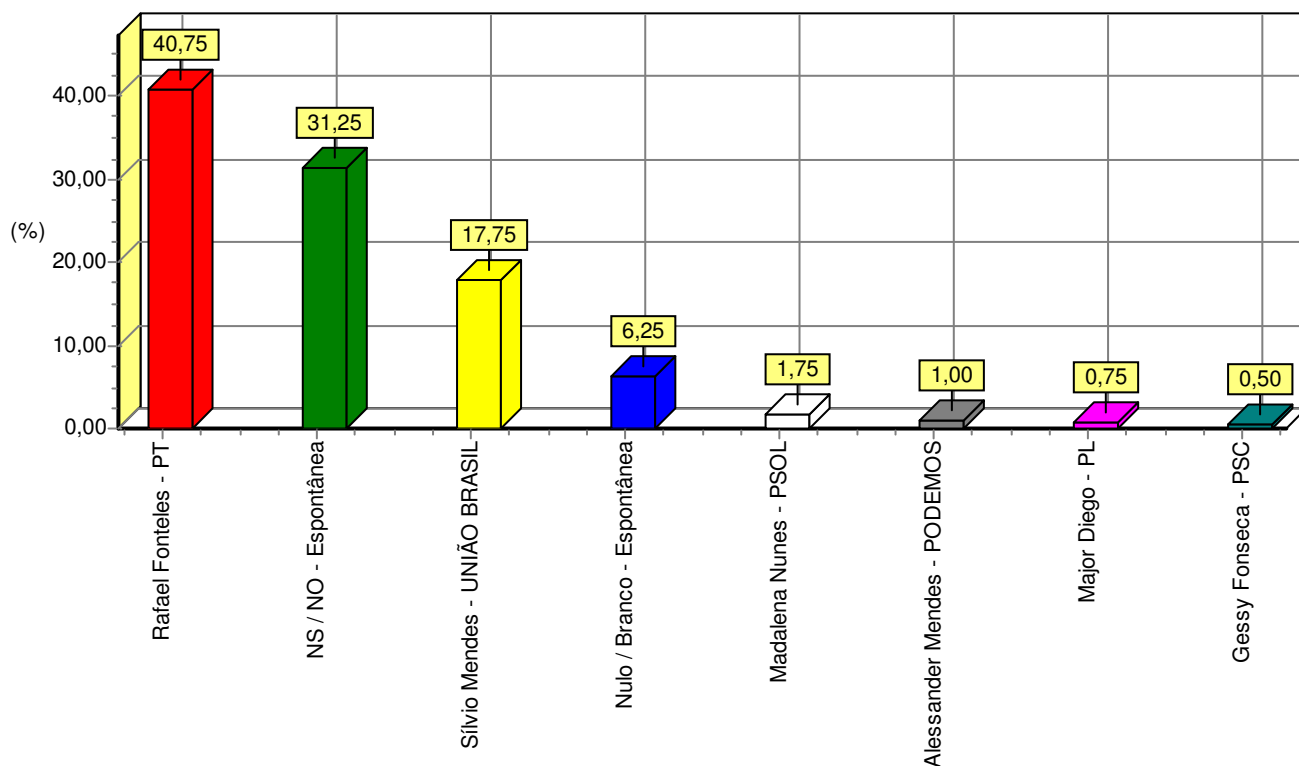
REGISTRADA NO TRE / PI: PI-01767/2022, E NO TSE: BR-05024/2022

ESTIMULADA

Se as eleições fossem hoje, e os candidatos fossem estes, em quem o(a) Sr(a) votaria para "Governador do Piauí"? (ESTIMULADA)

RESPOSTAS	%
Rafael Fonteles - PT	40,75
NS / NO - Espontânea	31,25
Sívio Mendes - UNIÃO BRASIL	17,75
Nulo / Branco - Espontânea	6,25
Madalena Nunes - PSOL	1,75
Alessander Mendes - PODEMOS	1,00
Major Diego - PL	0,75
Gessy Fonseca - PSC	0,50
<b>Total</b>	<b>100,00</b>

Fonte: Instituto DataMa(x).



PESQUISA REALIZADA EM OEIRAS - PI  
GERAL

RESULTADO PARA O TOTAL DA AMOSTRA


REGISTRADA NO TRE / PI: PI-01767/2022, E NO TSE: BR-05024/2022

ESTIMULADA

Se as eleições fossem hoje, e os cenários fossem estes, em quem o(a) Sr(a) votaria para "Governador do Piauí"? (ESTIMULADA)

RESPOSTAS	%
Rafael Fonteles-PT, apoiado por Lula	59,75
Sívio Mendes-UNIÃO BRASIL, apoiado por Ciro Nogueira	17,50
NS / NO - Espontânea	8,50
Major Diego-PL, apoiado por Jair Bolsonaro	6,00
Nulo / Branco - Espontânea	5,75
Gessy Fonseca-PSC, apoiada por Pastor Everaldo	1,50
Alessander Mendes-PODEMOS, apoiado por Renata Abreu	0,75
Madalena Nunes - PSOL, apoiada por Juliano Medeiros	0,25
<b>Total</b>	<b>100,00</b>

Fonte: Instituto DataMa(x).





PESQUISA REALIZADA EM OEIRAS - PI  
GERAL

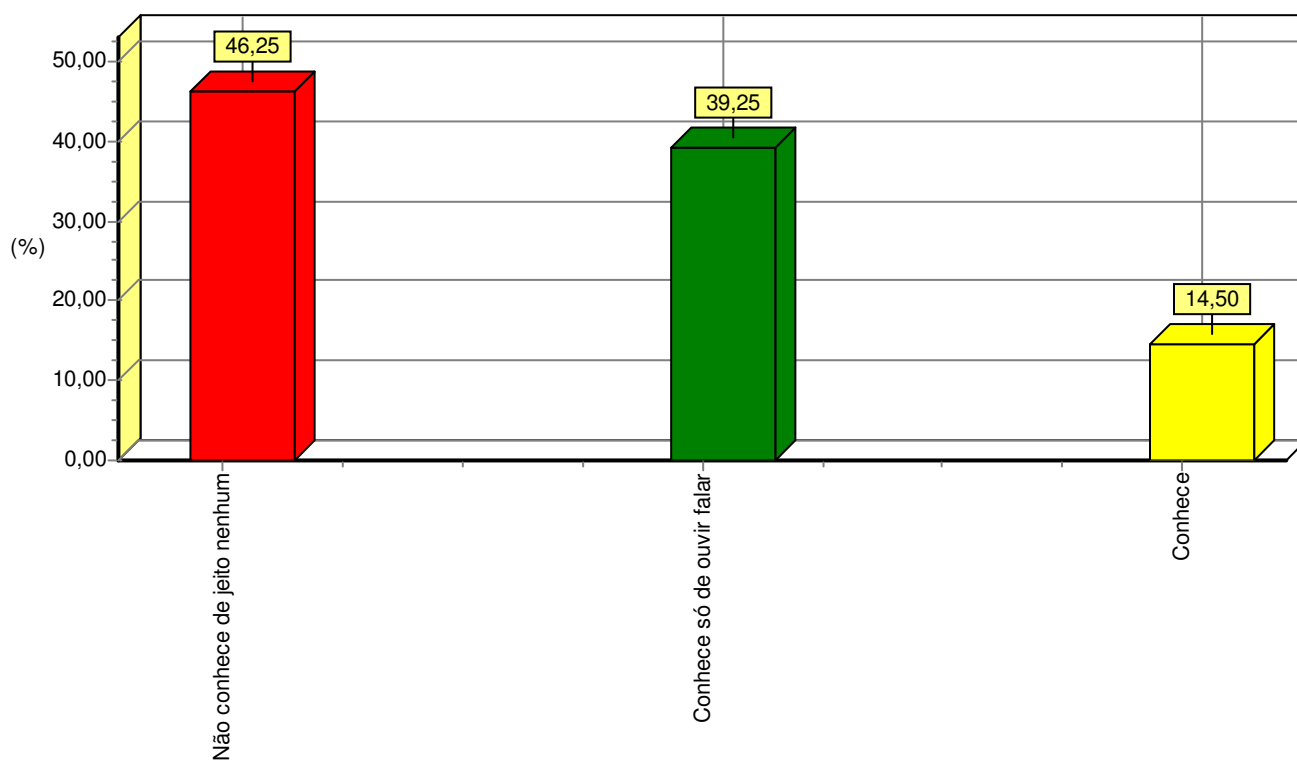
RESULTADO PARA O TOTAL DA AMOSTRA  
REGISTRADA NO TRE / PI: PI-01767/2022, E NO TSE: BR-05024/2022

ESTIMULADA

Sobre o Candidato a Governador Rafael Fonteles - PT, o(a) Sr(a) diria que: (ESTIMULADA)

RESPOSTAS	%
Não conhece de jeito nenhum	46,25
Conhece só de ouvir falar	39,25
Conhece	14,50
<b>Total</b>	<b>100,00</b>

Fonte: Instituto DataMa(x).



PESQUISA REALIZADA EM OEIRAS - PI  
GERAL

RESULTADO PARA O TOTAL DA AMOSTRA

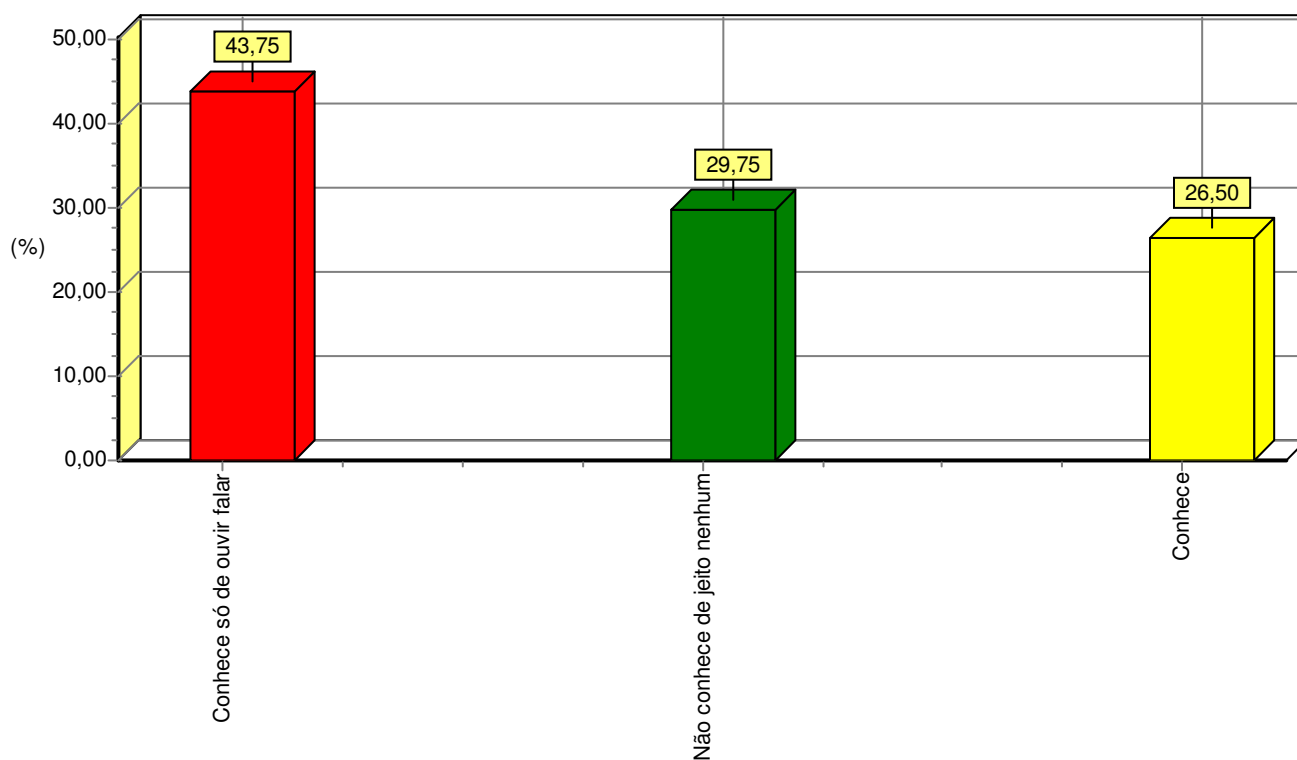
REGISTRADA NO TRE / PI: PI-01767/2022, E NO TSE: BR-05024/2022

ESTIMULADA

Sobre o Candidato a Governador Sílvio Mendes - UNIÃO BRASIL, o(a) Sr(a) diria que: (ESTIMULADA)

RESPOSTAS	%
Conhece só de ouvir falar	43,75
Não conhece de jeito nenhum	29,75
Conhece	26,50
<b>Total</b>	<b>100,00</b>

Fonte: Instituto DataMa(x).



**PESQUISA REALIZADA EM OEIRAS - PI  
GERAL**

**RESULTADO PARA O TOTAL DA AMOSTRA  
REGISTRADA NO TRE / PI: PI-01767/2022, E NO TSE: BR-05024/2022**

**ESPONTÂNEA**

**Se as eleições fossem hoje, em quem o(a) Sr(a) votaria para "Senador da República"?  
(ESPONTÂNEA)**

<b>RESPOSTAS</b>	<b>%</b>
NS / NO	67,00
Wellington Dias	18,25
Joel Rodrigues	5,25
Nulo / Branco	4,50
Ciro Nogueira	0,75
Marcelo Castro	0,75
Silas Freire	0,50
Rafael Fonteles	0,50
PT	0,50
Airton Alves	0,25
Professor Ajosé	0,25
Lula	0,25
Elmano Férrer	0,25
André Janones	0,25
Wilson Martins	0,25
B. Sá	0,25
Vanessa Tapety	0,25

PESQUISA REALIZADA EM OEIRAS - PI  
GERAL

RESULTADO PARA O TOTAL DA AMOSTRA

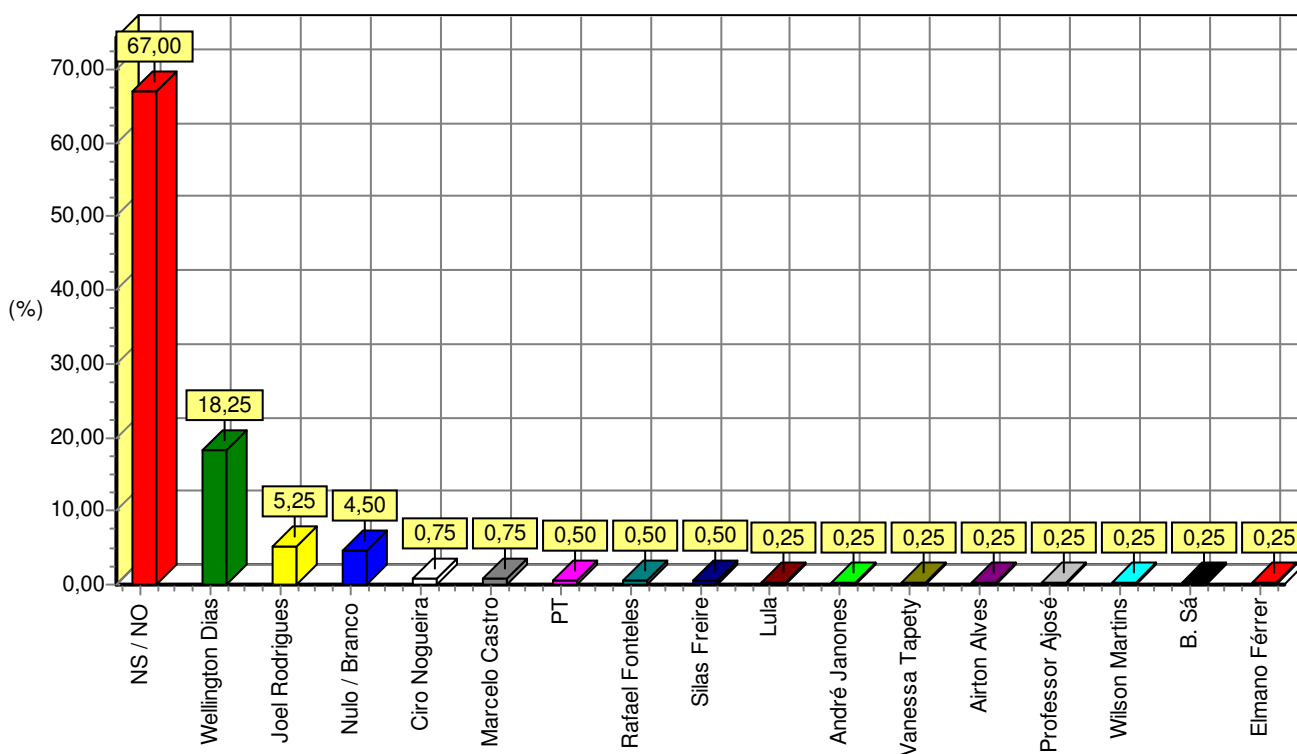
REGISTRADA NO TRE / PI: PI-01767/2022, E NO TSE: BR-05024/2022

ESPONTÂNEA

Total

100,00

Fonte: Instituto DataMa(x).



PESQUISA REALIZADA EM OEIRAS - PI  
GERAL

RESULTADO PARA O TOTAL DA AMOSTRA

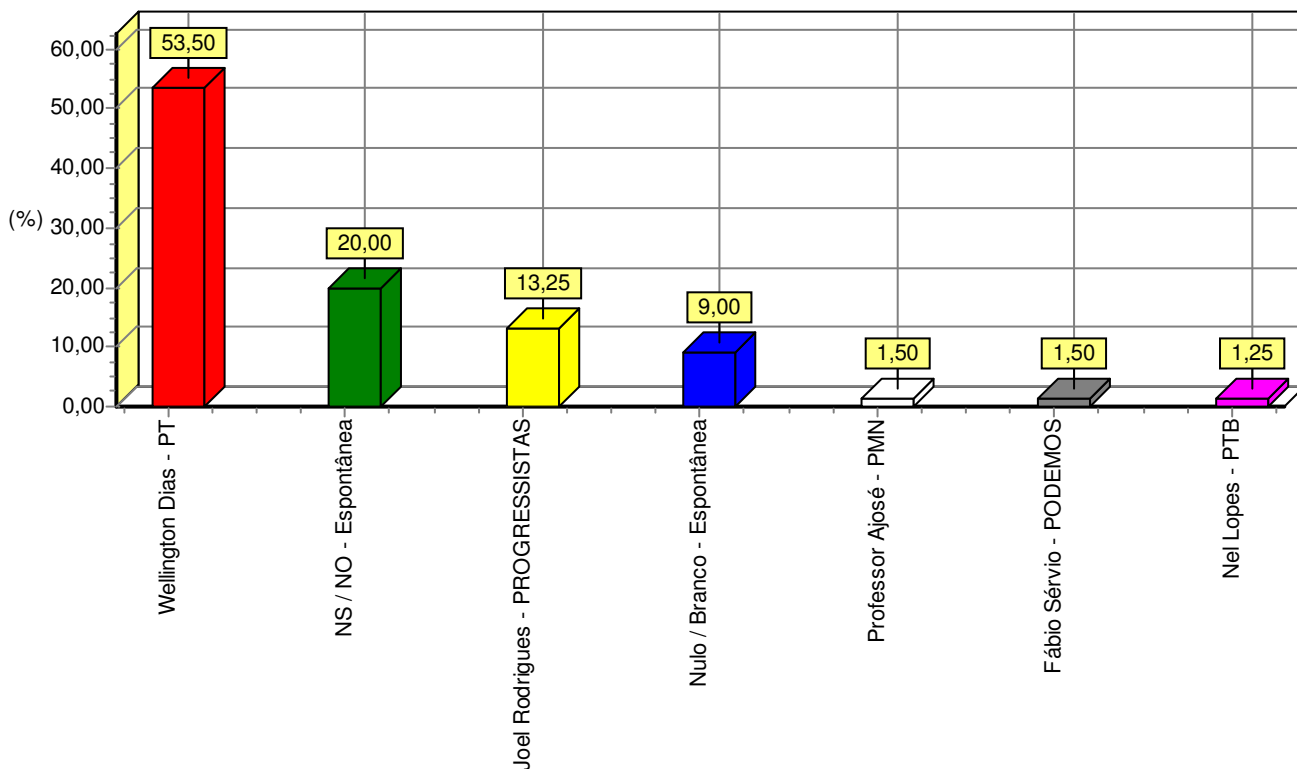
REGISTRADA NO TRE / PI: PI-01767/2022, E NO TSE: BR-05024/2022

ESTIMULADA

Se as eleições fossem hoje, e os candidatos fossem estes, em quem o(a) Sr(a) votaria para "Senador da República"? (ESTIMULADA)

RESPOSTAS	%
Wellington Dias - PT	53,50
NS / NO - Espontânea	20,00
Joel Rodrigues - PROGRESSISTAS	13,25
Nulo / Branco - Espontânea	9,00
Fábio Sérgio - PODEMOS	1,50
Professor Ajosé - PMN	1,50
Nel Lopes - PTB	1,25
<b>Total</b>	<b>100,00</b>

Fonte: Instituto DataMa(x).



PESQUISA REALIZADA EM OEIRAS - PI  
GERAL

RESULTADO PARA O TOTAL DA AMOSTRA

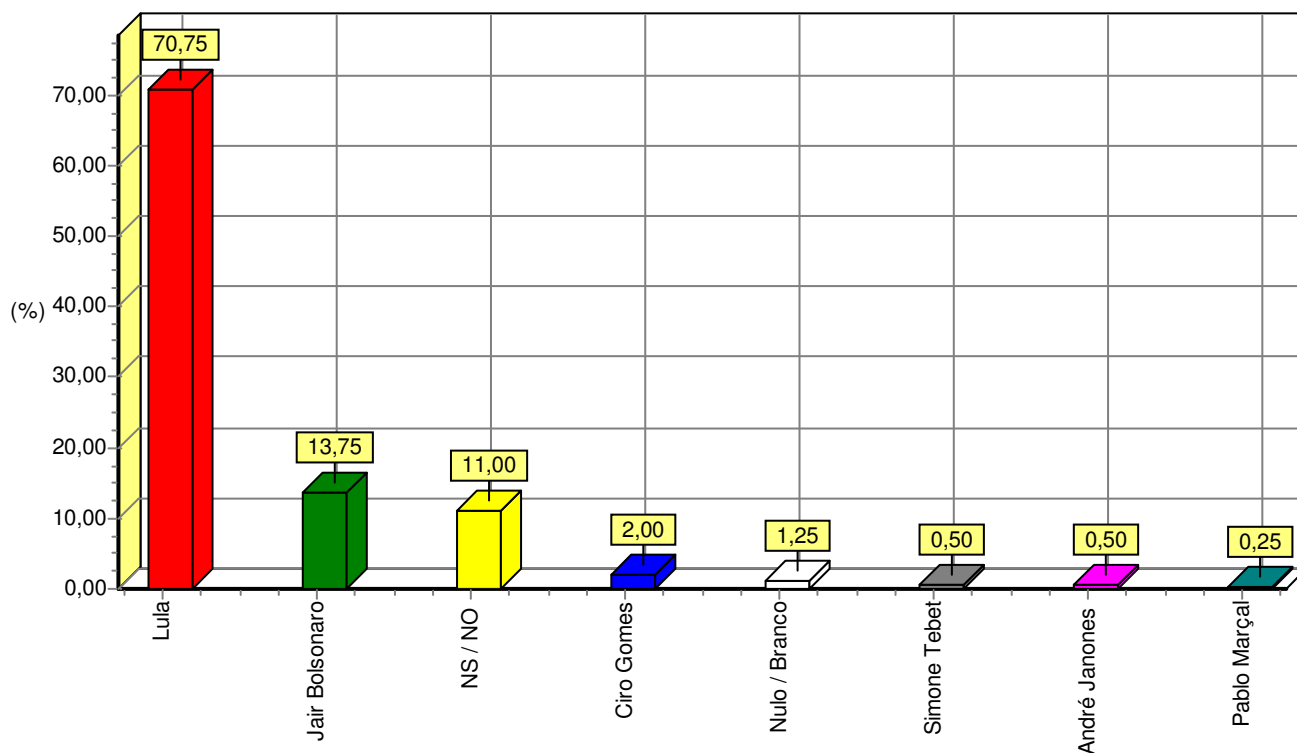
REGISTRADA NO TRE / PI: PI-01767/2022, E NO TSE: BR-05024/2022

ESPONTÂNEA

Se as eleições fossem hoje, em quem o(a) Sr(a) votaria para "Presidente da República"?  
(ESPONTÂNEA)

RESPOSTAS	%
Lula	70,75
Jair Bolsonaro	13,75
NS / NO	11,00
Ciro Gomes	2,00
Nulo / Branco	1,25
André Janones	0,50
Simone Tebet	0,50
Pablo Marçal	0,25
<b>Total</b>	<b>100,00</b>

Fonte: Instituto DataMa(x).



PESQUISA REALIZADA EM OEIRAS - PI  
GERAL

RESULTADO PARA O TOTAL DA AMOSTRA

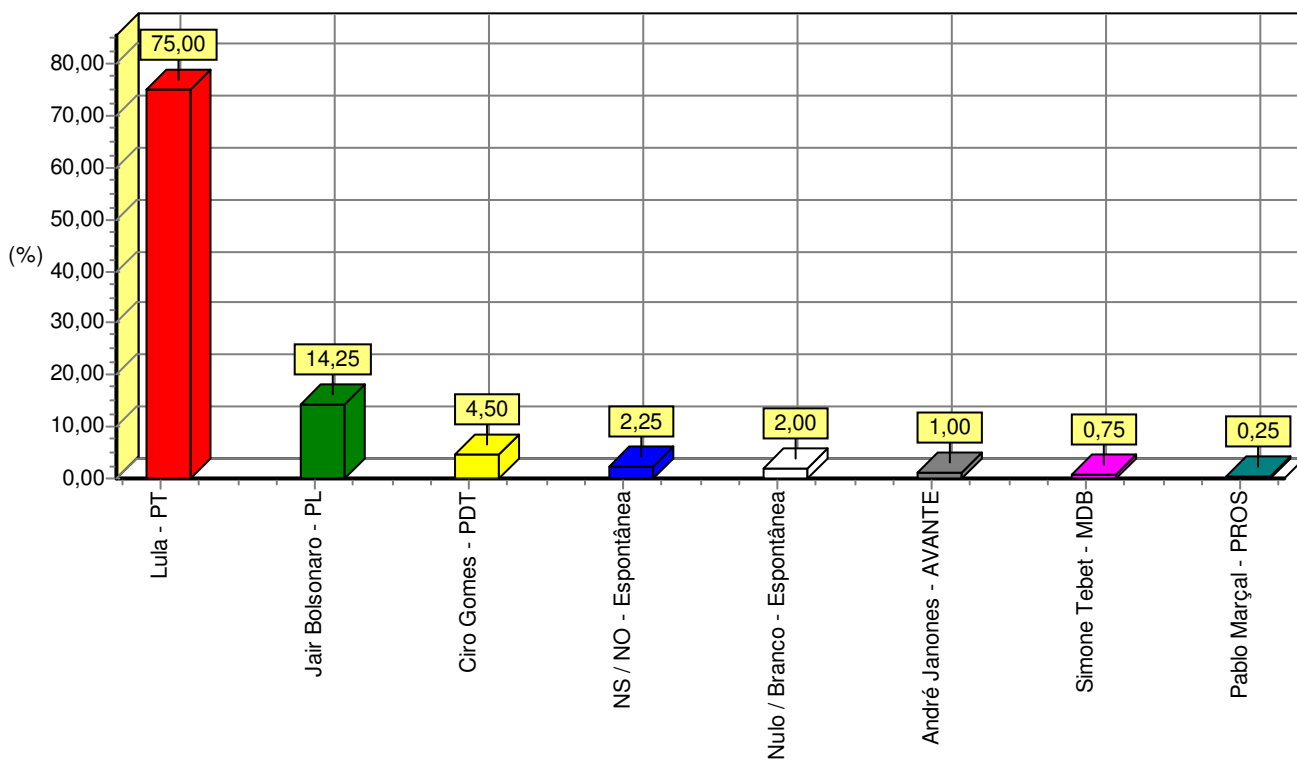
REGISTRADA NO TRE / PI: PI-01767/2022, E NO TSE: BR-05024/2022

ESTIMULADA

Se as eleições fossem hoje, e os candidatos fossem estes, em quem o(a) Sr(a) votaria para "Presidente da República"? (ESTIMULADA)

RESPOSTAS	%
Lula - PT	75,00
Jair Bolsonaro - PL	14,25
Ciro Gomes - PDT	4,50
NS / NO - Espontânea	2,25
Nulo / Branco - Espontânea	2,00
André Janones - AVANTE	1,00
Simone Tebet - MDB	0,75
Pablo Marçal - PROS	0,25
<b>Total</b>	<b>100,00</b>

Fonte: Instituto DataMa(x).



PESQUISA REALIZADA EM OEIRAS - PI  
GERAL

RESULTADO PARA O TOTAL DA AMOSTRA

REGISTRADA NO TRE / PI: PI-01767/2022, E NO TSE: BR-05024/2022

ESPONTÂNEA

Se as eleições fossem hoje, em quem o(a) Sr(a) votaria para "Deputado Federal"? (ESPONTÂNEA)

RESPOSTAS	%
NS / NO	78,50
Nulo / Branco	3,00
Dr. Francisco Costa	2,50
B. Sá	2,25
Castro Neto	1,75
Margarete Coelho	1,25
Átila Lira	1,25
Marcelo Castro	1,00
Luciano Nunes	1,00
Júlio César	1,00
B. Sá Filho	0,75
Rejane Dias	0,50
Ailton Filho	0,50
Ana Flávia	0,50
Wilson Martins	0,50
Mauro Tapety	0,50
PT	0,25
Tatiana Melo	0,25
Dr. Tales	0,25
Vanessa Tapety	0,25
Zé Raimundo	0,25
PSTU	0,25
Heloísa	0,25
Graça Amorim	0,25
Francisco Júnior	0,25
Elmano Férrer	0,25
André Janones	0,25
Florentino Neto	0,25
Iracema Portella	0,25



PESQUISA REALIZADA EM OEIRAS - PI  
GERAL

RESULTADO PARA O TOTAL DA AMOSTRA

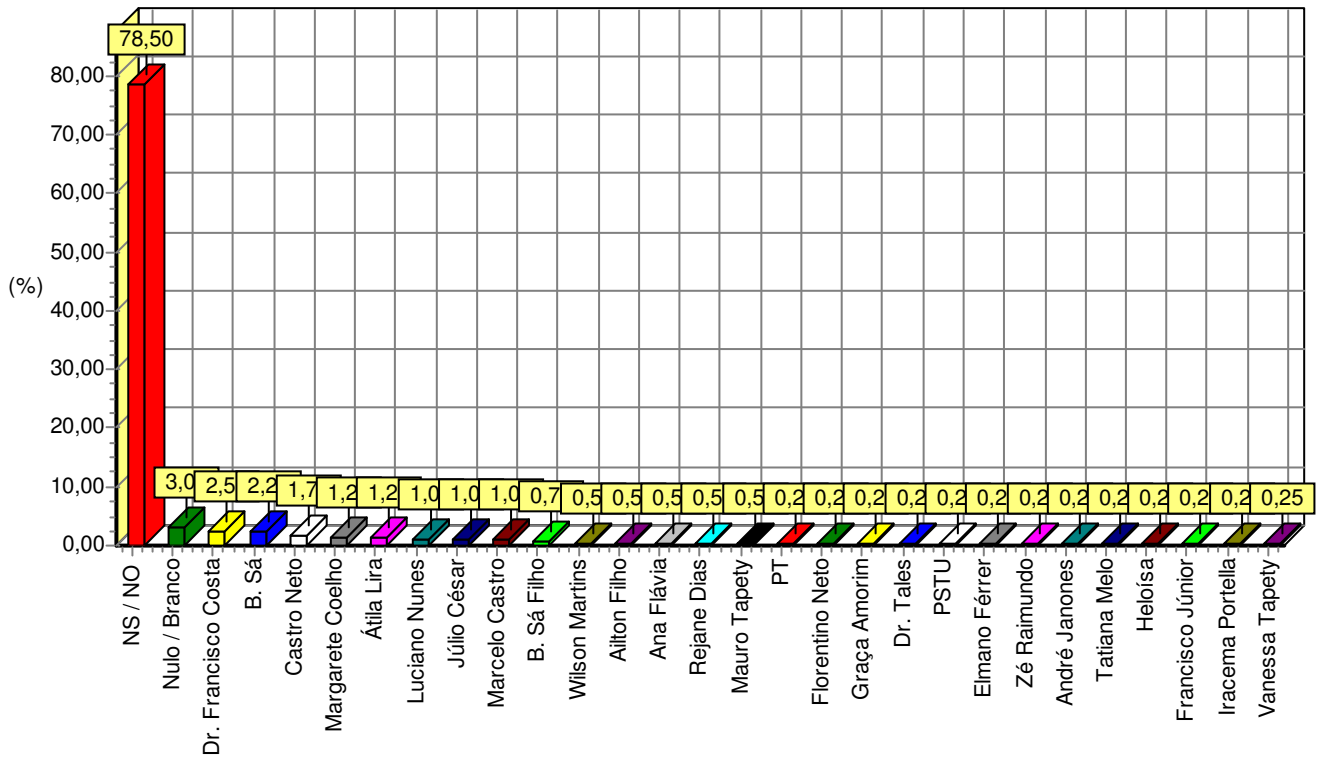
REGISTRADA NO TRE / PI: PI-01767/2022, E NO TSE: BR-05024/2022

ESPONTÂNEA

Total

100,00

Fonte: Instituto DataMa(x).



PESQUISA REALIZADA EM OEIRAS - PI  
GERAL

RESULTADO PARA O TOTAL DA AMOSTRA

REGISTRADA NO TRE / PI: PI-01767/2022, E NO TSE: BR-05024/2022

ESPONTÂNEA

Se as eleições fossem hoje, em quem o(a) Sr(a) votaria para "Deputado Estadual"? (ESPONTÂNEA)

RESPOSTAS	%
NS / NO	68,25
Vanessa Tapety	10,25
B. Sá Filho	8,25
Nulo / Branco	2,75
B. Sá	2,50
Hélio Isaías	1,25
Limma	1,00
Mauro Tapety	1,00
Franzé	0,75
Pastor Gessivaldo Isaías	0,50
Luciano Nunes	0,50
Dr. Francisco Costa	0,50
Zé Raimundo	0,25
Georgiano Neto	0,25
Edivaldo Lima	0,25
Dr. Pessoa	0,25
Dr. Hélio	0,25
Ailton Filho	0,25
PSTU	0,25
PT	0,25
Júlio César	0,25
Marcus Vinícius	0,25

PESQUISA REALIZADA EM OEIRAS - PI  
GERAL

RESULTADO PARA O TOTAL DA AMOSTRA  
REGISTRADA NO TRE / PI: PI-01767/2022, E NO TSE: BR-05024/2022

ESPONTÂNEA

Total

100,00

Fonte: Instituto DataMa(x).

