



SEM REGISTRO – PODE SER DIVULGADO

**PESQUISA DE OPINIÃO
ELEIÇÕES MUNICIPAIS
(CAJAZEIRAS DO PIAUÍ -PIAUÍ)
23 A 25 DE NOVEMBRO DE 2023**

SEM REGISTRO – PODE SER DIVULGADO

SUMÁRIO

1) FICHA TÉCNICA	4
2. DADOS DEMOGRÁFICOS (estratos)	5
3. BAIRROS/POVOADOS AMOSTRADOS	6
4. ZONAS	7
5. AVALIAÇÃO DAS DIVERSAS ÁREAS DA GESTÃO (ESTIMULADA)	8
6. VOTO PARA PREFEITO	10
6.1. INTENÇÃO DE VOTO	10
6.2. REJEIÇÃO PARA PREFEITO	15
6.3. CONHECIMENTO DOS PRÉ – CANDIDATOS	16
6.4. REJEIÇÃO/CONHECIMENTO/CERTEZA DO VOTO INDIVIDUAL	17
6.5. SENTIMENTO DE VITÓRIA	18
7. SECRETARIA MAIS ATUANTE - ESTIMULADA	19
8. VEREADOR -ESPONTÂNEA	20
9. AVALIAÇÃO E APROVAÇÃO DAS GESTÕES (ESTIMULADA)	21
10. COMPARAÇÃO DAS GESTÕES (ESTIMULADA)	22
11. SEGMENTAÇÃO (CRUZAMENTOS)	23
11.1. INTENÇÃO DE VOTO PREFEITO – CENÁRIO 1 – ESTIMULADA	23
11.2. INTENÇÃO DE VOTO PREFEITO – CENÁRIO 2 – ESTIMULADA	24
11.3. INTENÇÃO DE VOTO PREFEITO – CENÁRIO 3 – ESTIMULADA	25
11.4. INTENÇÃO DE VOTO PREFEITO – CENÁRIO 4 – ESTIMULADA	26
11.5. INTENÇÃO DE VOTO PREFEITO – CENÁRIO 5 – ESTIMULADA	27
11.6. INTENÇÃO DE VOTO PREFEITO – CENÁRIO 6 – ESTIMULADA	28
11.7. REJEIÇÃO PREFEITO - ESTIMULADA	29
11.8. VICE ALBERTO - ESTIMULADA	30
11.9. ALBERTO – CONHECIMENTO	31
11.10. ALDEMAR – CONHECIMENTO	32
11.11. ALFREDO JÚNIOR – CONHECIMENTO	33
11.12. LUCIANO FILHO – CONHECIMENTO	34
11.13. NETO LIMA – CONHECIMENTO	35
11.14. ALBERTO – REJEIÇÃO/CERTEZA DO VOTO/ CONHECIMENTO	36
11.15. ALDEMAR – REJEIÇÃO/CERTEZA DO VOTO/ CONHECIMENTO	37
11.16. ALFREDO JÚNIOR – REJEIÇÃO/CERTEZA DO VOTO/ CONHECIMENTO	38
11.17. LUCIANO FILHO – REJEIÇÃO/CERTEZA DO VOTO/ CONHECIMENTO	39
11.18. NETO LIMA – REJEIÇÃO/CERTEZA DO VOTO/ CONHECIMENTO	40
11.19. SENTIMENTO DE VITÓRIA - ESPONTÂNEA	41
11.20. AVALIAÇÃO DA GESTÃO DO PREFEITO	42
11.21. APROVAÇÃO DA GESTÃO DO PREFEITO	43
11.22. SECRETARIA MAIS ATUANTE	44
11.23. ASSISTÊNCIA SOCIAL	45
11.24. ABASTECIMENTO DE ÁGUA	46
11.25. COLETA DE LIXO	47
11.26. ESCOLAS DO MUNICÍPIO	48
11.27. ESPORTE E LAZER	49
11.28. GERAÇÃO DE EMPREGO	50
11.29. HOSPITAL REGIONAL	51
11.30. ILUMINAÇÃO PÚBLICA	52
11.31. MEIO AMBIENTE	53
11.32. CALÇAMENTO / ASFALTO	54
11.33. POSTOS DE SAÚDE DO MUNICÍPIO	55
11.34. PRAÇAS E PARQUES	56

11.35. SEGURANÇA.....	57
11.36. COMPARAÇÃO DAS GESTÕES	58

1) FICHA TÉCNICA

1.1) Universo : Eleitores do município de CAJAZEIRAS DO PIAUÍ no PIAUÍ com 16 ou mais anos de idade .

1.2) Tamanho da Amostra: 500 entrevistas, com nível de significância de 95% e margem de erro de 4,38% para mais ou para menos. **SEM REGISTRO NO TSE.**

1.3) Amostragem: aleatória probabilística por estratos de sexo, escolaridade, renda do chefe da família e idade. Entrevistas domiciliares e individuais nos seguintes bairros do município de Nossa Senhora dos Remédios - Piauí : **ZONA URBANA** (Centro, Retorno, Baixa Fria, Conjunto I, Conjunto II, Piçarreira, Planalto), **ZONA RURAL** (Vila, Flores, Caldeirão, Belo Monte, Bom Jesus, Grotão, Piripiri, Mimbó, Coroata, Turiassu, Cajueiro, Capão da Nega, Canto do Brejo, Nova Olinda, Fazenda Marcos, Assentamento Oziel, Santa Fé, Lagoa do Barro, São Bento, Santana)

1.4) Questionário: Estruturado com perguntas abertas e fechadas, espontâneas e estimuladas(em anexo)

1.5) Período de Levantamento dos dados: ocorreu entre os dias 23 a 25 DE NOVEMBRO DE 2023

1.6) Sistema de Verificação e Controle dos Dados: A equipe aplicadora dos questionários estruturados foi formada por 5 entrevistadores e 1 supervisor. Todos os questionários foram supervisionados no trabalho de campo pelos supervisores (diretamente ou acompanhamento) e pelo menos 30% dos questionários foi checado posteriormente (diretamente no local ou por telefone), houve supervisão interna de todos os questionários aplicados (500) e crítica dos dados digitados feita pelo computador.

2. DADOS DEMOGRÁFICOS (estratos)

		Entrevistas	%
Situação de Trabalho	Carteira assinada/ Funcionário Público	50	10,00%
	Prof. Liberal/ Empresário/ Autônomo	159	31,80%
	Aposentado/ Estudante / Do Lar	221	44,20%
	Desempregado/ Bico	70	14,00%
	Total	500	100,00%
Religião	Católica	445	89,00%
	Evangélica	33	6,60%
	NS/NR	22	4,40%
	Total	500	100,00%
Sexo	Feminino	278	55,60%
	Masculino	222	44,40%
	Total	500	100,00%
Idade	16 e 17 anos	12	2,40%
	de 18 a 24 anos	48	9,60%
	de 25 a 34 anos	108	21,60%
	de 35 a 44 anos	106	21,20%
	de 45 a 59 anos	113	22,60%
	mais de 60 anos	113	22,60%
	Total	500	100,00%
Grau de Instrução	Analfabeto	68	13,60%
	Lê e escreve	95	19,00%
	Fundamental (1º Grau)	127	25,40%
	Médio (2º Grau)	162	32,40%
	Superior (3º Grau)	48	9,60%
	Total	500	100,00%
Renda	Até R\$ 1320,00	364	72,80%
	De R\$ 1320,01 a R\$ 2.640,00	106	21,20%
	De R\$ 2.640,01 a R\$ 5.280,00	27	5,40%
	Mais de R\$ 5280,01	3	0,60%
	Total	500	100,00%

3. BAIRROS/POVOADOS AMOSTRADOS

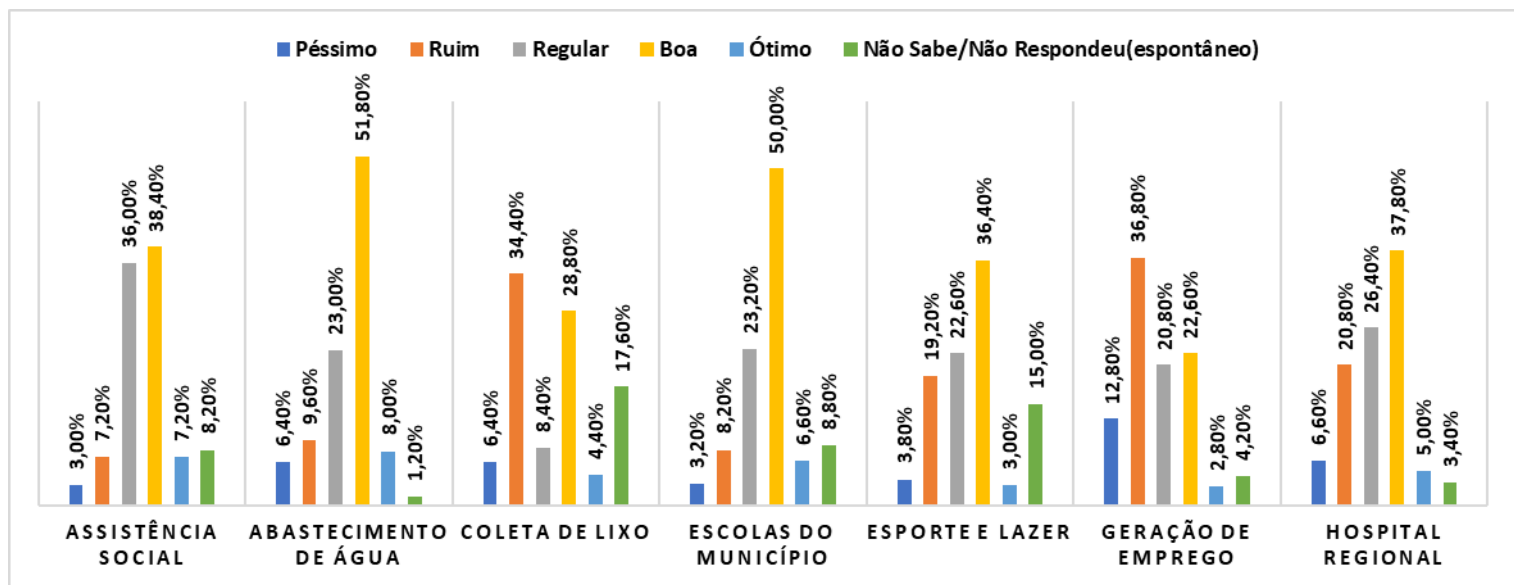
Bairro	Entrevistas	%
Centro	34	6,80%
Retorno	34	6,80%
Baixa Fria	16	3,20%
Conjunto I	31	6,20%
Conjunto II	23	4,60%
Piçarreira	15	3,00%
Planalto	29	5,80%
Vila	31	6,20%
Flores	27	5,40%
Caldeirão	32	6,40%
Belo Monte	34	6,80%
Bom Jesus	36	7,20%
Grotão	24	4,80%
Piripiri	31	6,20%
Mimbó	44	8,80%
Coroata	10	2,00%
Turiassu	10	2,00%
Cajueiro	8	1,60%
Capão da Nega	4	0,80%
Canto do Brejo	3	0,60%
Nova Olinda	1	0,20%
Fazenda Marcos	3	0,60%
Assentamento Oziel	14	2,80%
Santa Fé	3	0,60%
Lagoa do Barro	1	0,20%
São Bento	1	0,20%
Santana	1	0,20%
Total	500	100,00%

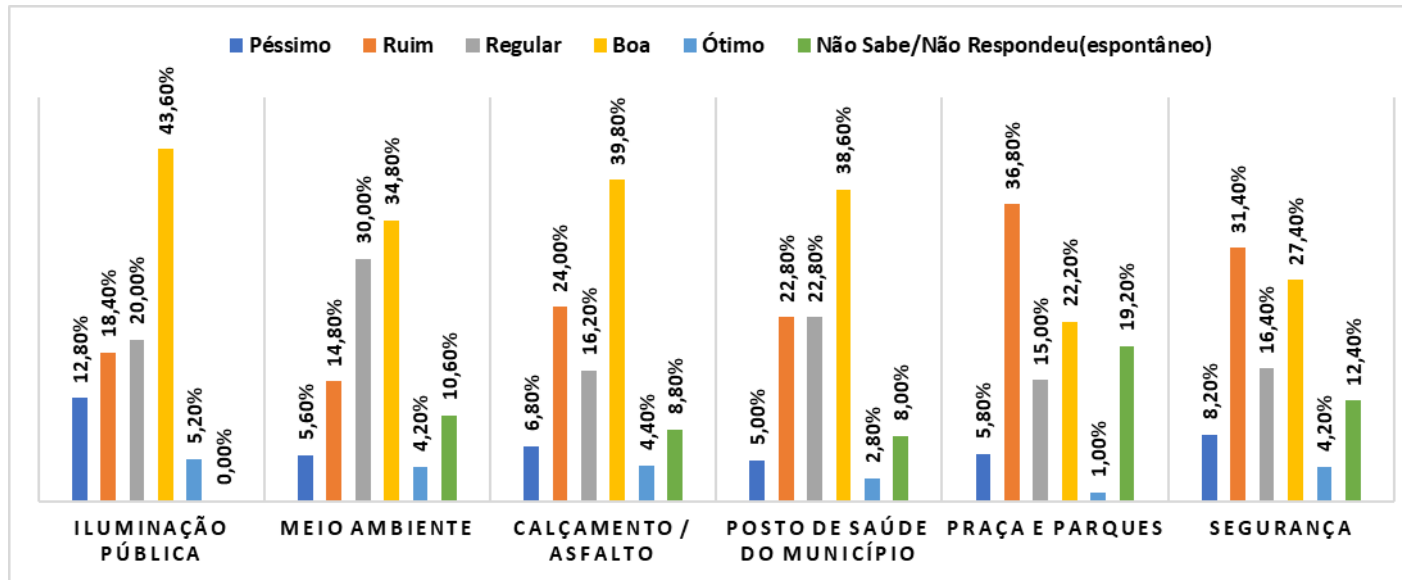
4. ZONAS

		Entrevistas	%
Zona	Urbana	183	36,60%
	Rural	317	63,40%
	Total	500	100,00%

5. AVALIAÇÃO DAS DIVERSAS ÁREAS DA GESTÃO (ESTIMULADA)

	Péssimo	Ruim	Regular	Boa	Ótimo	Não Sabe/Não Respondeu(espontâneo)
Assistência Social	3,00%	7,20%	36,00%	38,40%	7,20%	8,20%
Abastecimento de água	6,40%	9,60%	23,00%	51,80%	8,00%	1,20%
Coleta de Lixo	6,40%	34,40%	8,40%	28,80%	4,40%	17,60%
Escolas do Município	3,20%	8,20%	23,20%	50,00%	6,60%	8,80%
Esporte e Lazer	3,80%	19,20%	22,60%	36,40%	3,00%	15,00%
Geração de Emprego	12,80%	36,80%	20,80%	22,60%	2,80%	4,20%
Hospital Regional	6,60%	20,80%	26,40%	37,80%	5,00%	3,40%
Iluminação pública	12,80%	18,40%	20,00%	43,60%	5,20%	0,00%
Meio Ambiente	5,60%	14,80%	30,00%	34,80%	4,20%	10,60%
Calçamento / Asfalto	6,80%	24,00%	16,20%	39,80%	4,40%	8,80%
Posto de Saúde do Município	5,00%	22,80%	22,80%	38,60%	2,80%	8,00%
Praça e Parques	5,80%	36,80%	15,00%	22,20%	1,00%	19,20%
Segurança	8,20%	31,40%	16,40%	27,40%	4,20%	12,40%



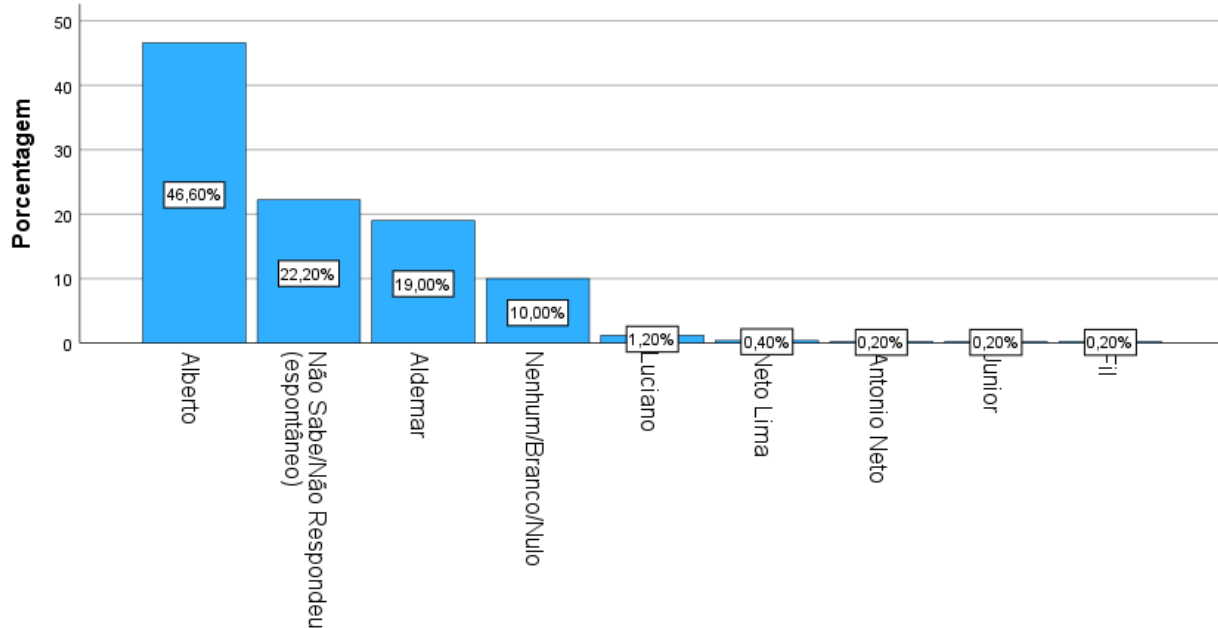


6. VOTO PARA PREFEITO

6.1. INTENÇÃO DE VOTO

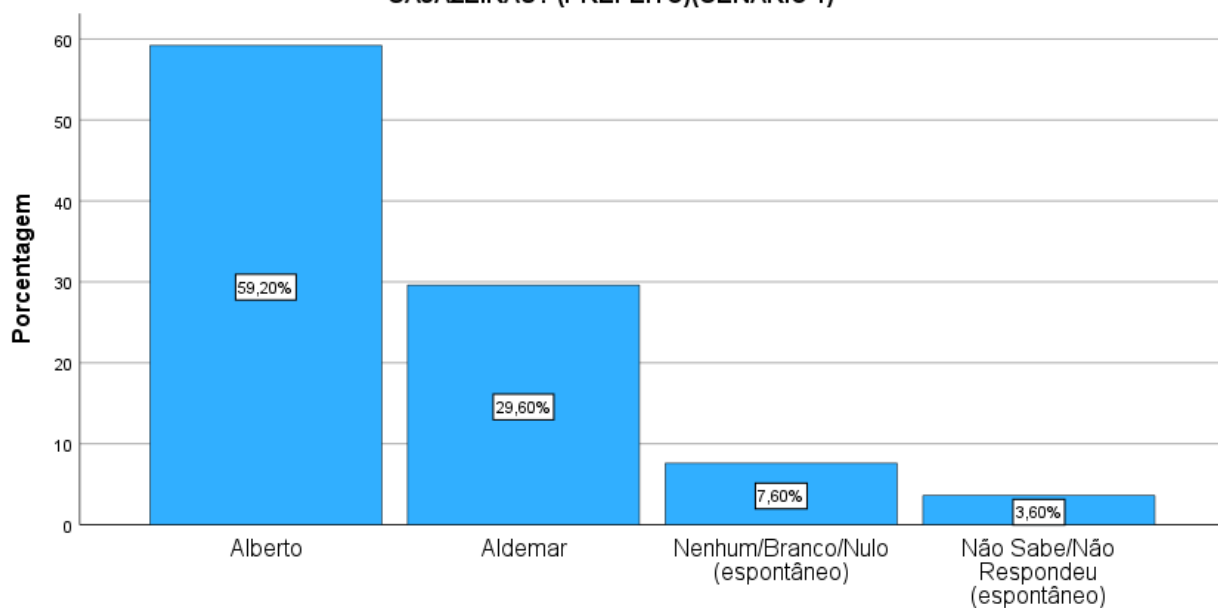
		Entrevistas	%
Se eleição para PREFEITO fosse hoje em quem você votaria? (PREFEITO - ESPONTÂNEA)	Alberto	233	46,60%
	Não Sabe/Não Respondeu(espontâneo)	111	22,20%
	Aldemar	95	19,00%
	Nenhum/Branco/Nulo	50	10,00%
	Luciano	6	1,20%
	Neto Lima	2	0,40%
	Fil	1	0,20%
	Junior	1	0,20%
	Antonio Neto	1	0,20%
Total	500	100,00%	
Se a eleição fosse hoje e estes fossem os candidatos em qual deles o Sr (a) votaria para prefeito aqui de CAJAZEIRAS? (PREFEITO)(CENÁRIO 1)	Alberto	296	59,20%
	Aldemar	148	29,60%
	Nenhum/Branco/Nulo (espontâneo)	38	7,60%
	Não Sabe/Não Respondeu(espontâneo)	18	3,60%
	Total	500	100,00%
Se a eleição fosse hoje e estes fossem os candidatos em qual deles o Sr (a) votaria para prefeito aqui de CAJAZEIRAS? (PREFEITO)(CENÁRIO 2)	Alberto	283	56,60%
	Aldemar	147	29,40%
	Neto Lima	27	5,40%
	Nenhum/Branco/Nulo (espontâneo)	25	5,00%
	Não Sabe/Não Respondeu(espontâneo)	18	3,60%
	Total	500	100,00%
Se a eleição fosse hoje e estes fossem os candidatos em qual deles o Sr (a) votaria para prefeito aqui de CAJAZEIRAS? (PREFEITO)(CENÁRIO 3)	Alberto	292	58,40%
	Aldemar	136	27,20%
	Luciano filho	38	7,60%
	Nenhum/Branco/Nulo (espontâneo)	19	3,80%
	Não Sabe/Não Respondeu(espontâneo)	15	3,00%
	Total	500	100,00%
Se a eleição fosse hoje e estes fossem os candidatos em qual deles o Sr (a) votaria para prefeito aqui de CAJAZEIRAS? (PREFEITO)(CENÁRIO 4)	Luciano filho	185	37,00%
	Neto Lima	139	27,80%
	Nenhum/Branco/Nulo (espontâneo)	105	21,00%
	Não Sabe/Não Respondeu(espontâneo)	71	14,20%
	Total	500	100,00%
Se a eleição fosse hoje e estes fossem os candidatos em qual deles o Sr (a) votaria para prefeito aqui de CAJAZEIRAS? (PREFEITO)(CENÁRIO 5)	Alberto/Alfredo Jr	287	57,40%
	Aldemar/Luciano Filho	163	32,60%
	Não Sabe/Não Respondeu(espontâneo)	26	5,20%
	Nenhum/Branco/Nulo (espontâneo)	24	4,80%
	Total	500	100,00%
Quem você acha que seria o melhor vice para a Chapa do Alberto ? (VICE ALBERTO - ESTIMULADA)	Alfredo Júnior	204	40,80%
	Luciano filho	166	33,20%
	Não Sabe/Não Respondeu(espontâneo)	92	18,40%
	Nenhum/Branco/Nulo (espontâneo)	38	7,60%
	Total	500	100,00%
Se a eleição fosse hoje e estes fossem os candidatos em qual deles o Sr (a) votaria para prefeito aqui de CAJAZEIRAS? (PREFEITO)(CENÁRIO 6)	Alberto	285	57,00%
	Aldemar	141	28,20%
	Luciano filho	37	7,40%
	Não Sabe/Não Respondeu(espontâneo)	16	3,20%
	Nenhum/Branco/Nulo (espontâneo)	15	3,00%
	Alfredo Junior	6	1,20%
	Total	500	100,00%

Se eleição para PREFEITO fosse hoje em quem você votaria? (PREFEITO - ESPONTÂNEA)



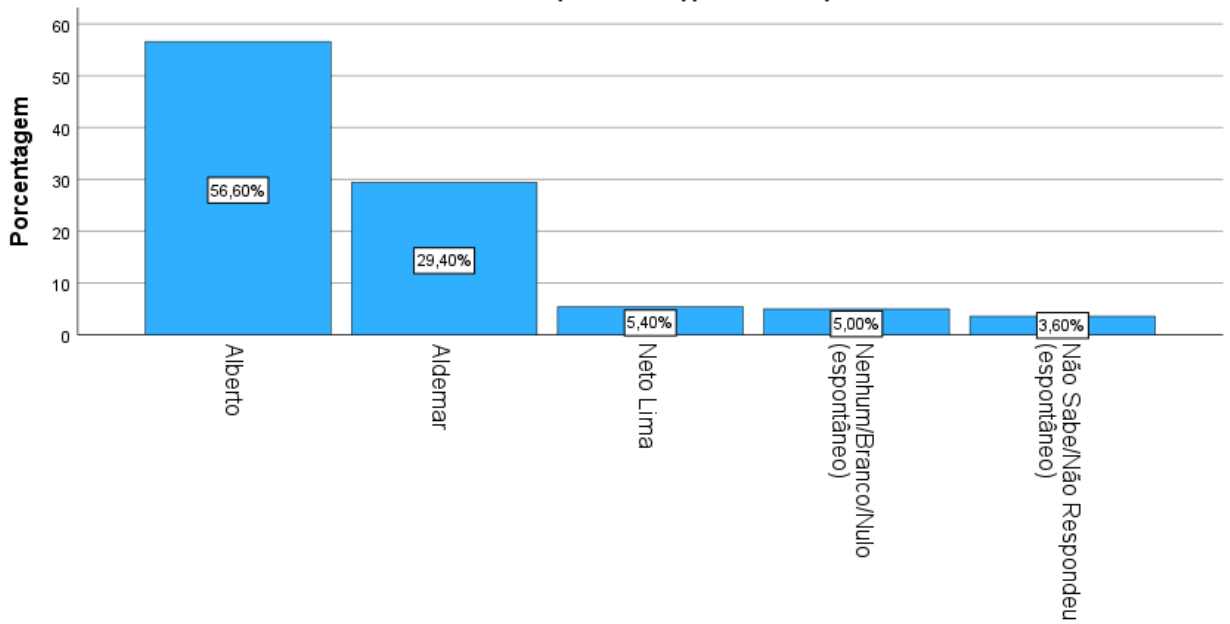
(PREFEITO - ESPONTÂNEA)

Se a eleição fosse hoje e estes fossem os candidatos em qual deles o Sr (a) votaria para prefeito aqui de CAJAZEIRAS? (PREFEITO)(CENÁRIO 1)



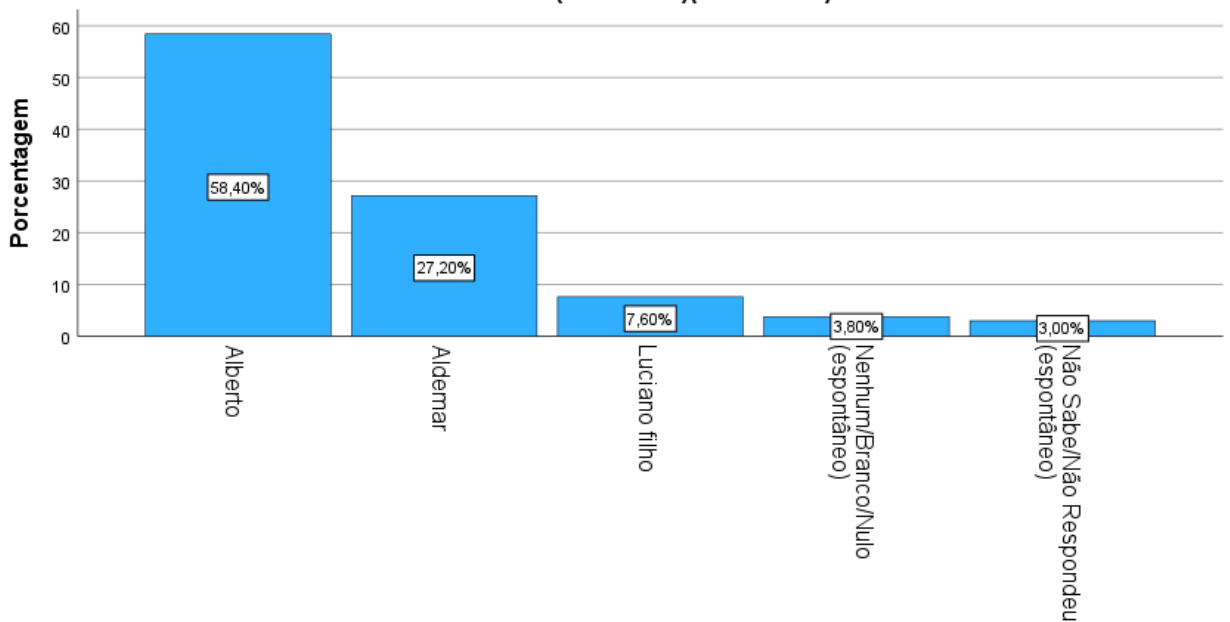
(PREFEITO)(CENÁRIO 1)

Se a eleição fosse hoje e estes fossem os candidatos em qual deles o Sr (a) votaria para prefeito aqui de CAJAZEIRAS? (PREFEITO)(CENÁRIO 2)



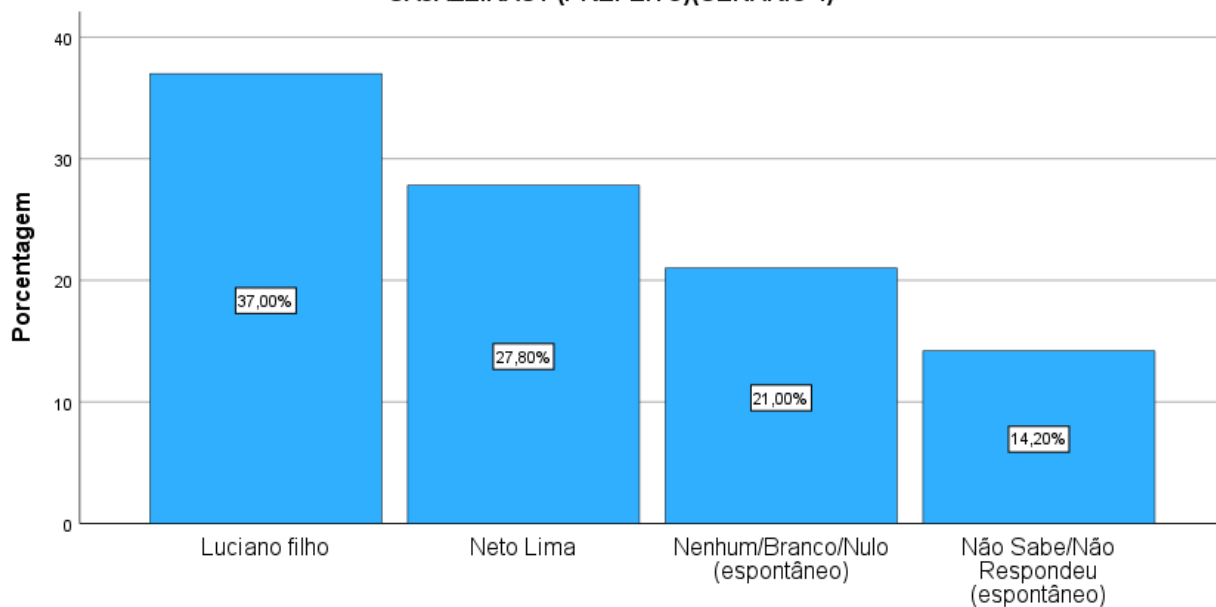
(PREFEITO)(CENÁRIO 2)

Se a eleição fosse hoje e estes fossem os candidatos em qual deles o Sr (a) votaria para prefeito aqui de CAJAZEIRAS? (PREFEITO)(CENÁRIO 3)



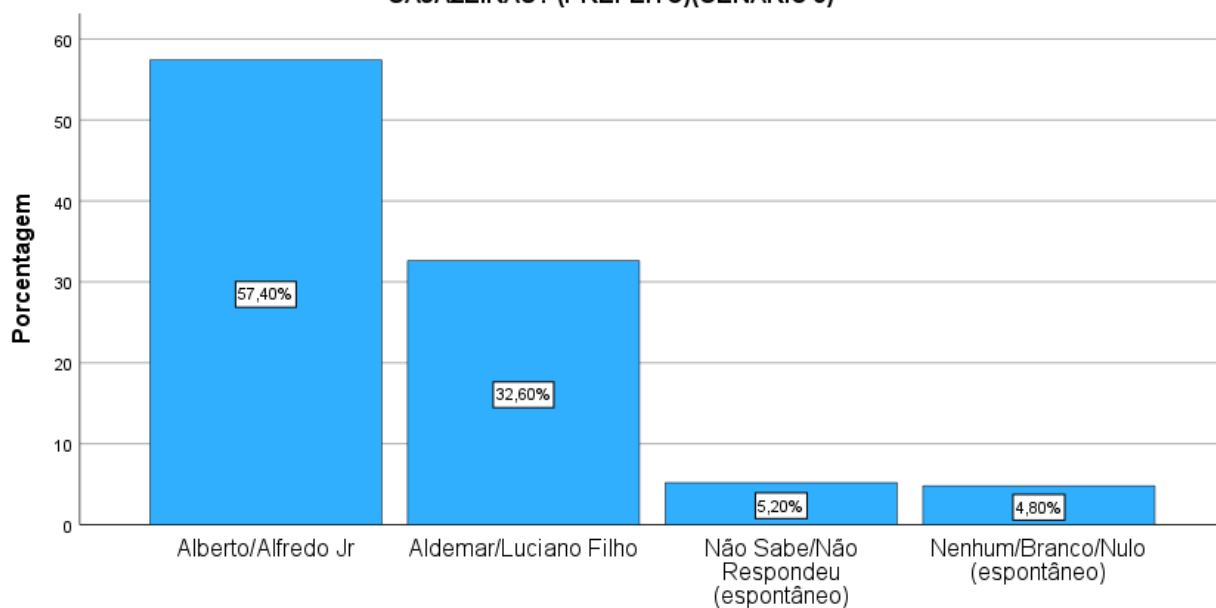
(PREFEITO)(CENÁRIO 3)

Se a eleição fosse hoje e estes fossem os candidatos em qual deles o Sr (a) votaria para prefeito aqui de CAJAZEIRAS? (PREFEITO)(CENÁRIO 4)



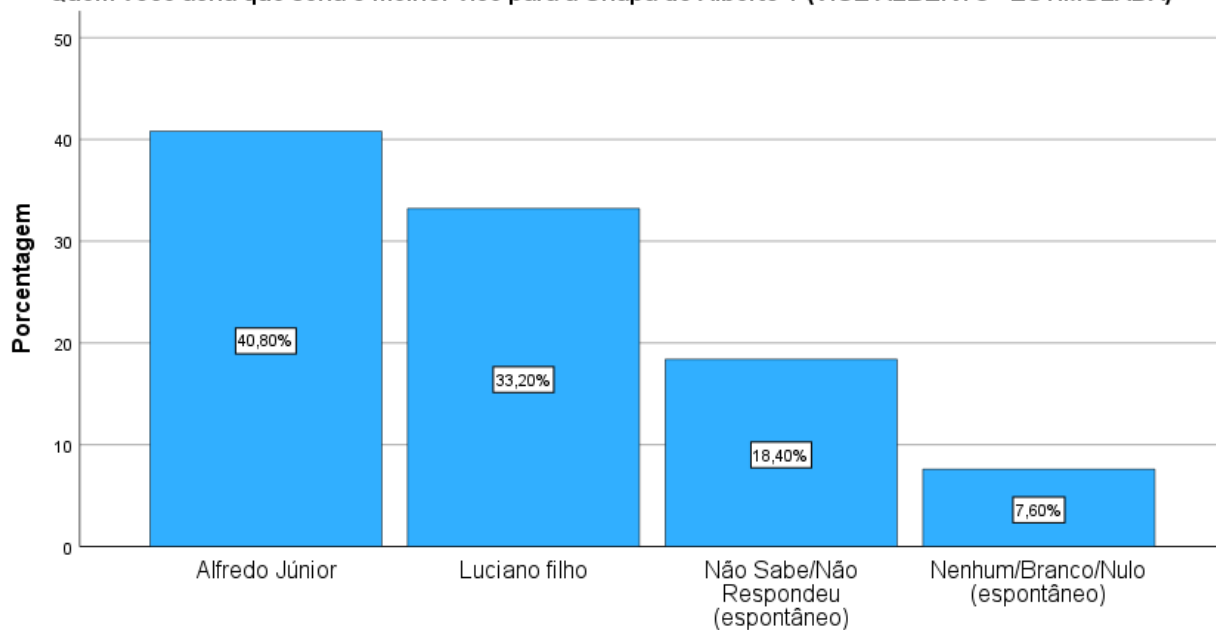
(PREFEITO)(CENÁRIO 4)

Se a eleição fosse hoje e estes fossem os candidatos em qual deles o Sr (a) votaria para prefeito aqui de CAJAZEIRAS? (PREFEITO)(CENÁRIO 5)



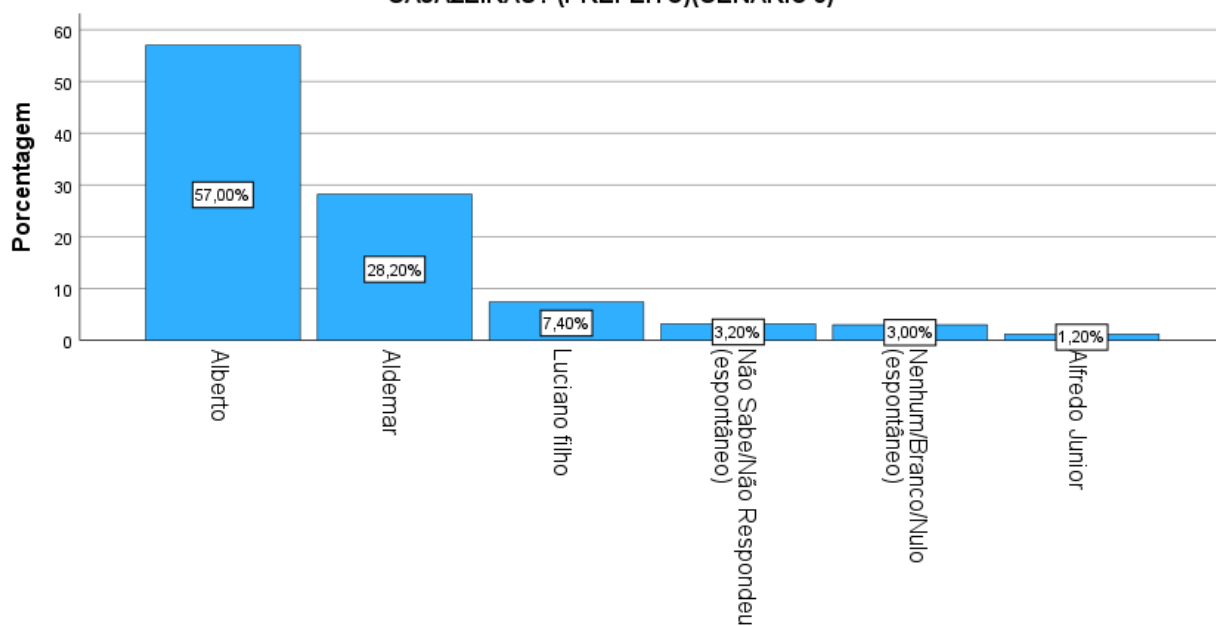
(PREFEITO)(CENÁRIO 5)

Quem você acha que seria o melhor vice para a Chapa do Alberto ? (VICE ALBERTO - ESTIMULADA)



(VICE ALBERTO - ESTIMULADA)

Se a eleição fosse hoje e estes fossem os candidatos em qual deles o Sr (a) votaria para prefeito aqui de CAJAZEIRAS? (PREFEITO)(CENÁRIO 6)

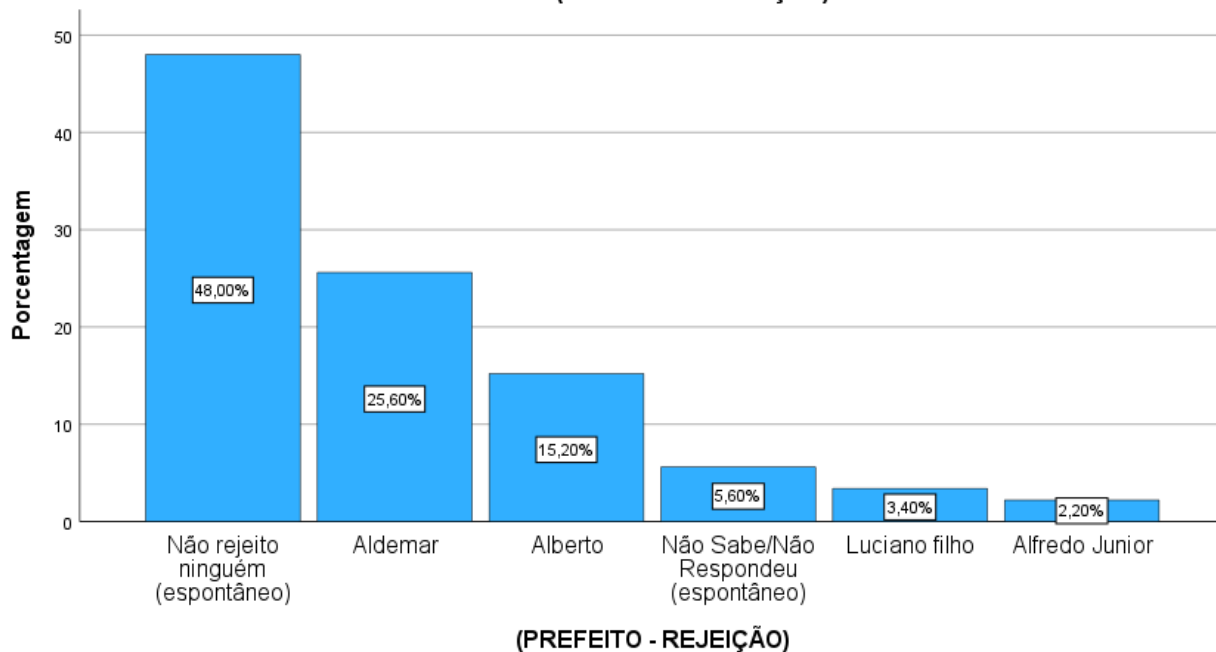


(PREFEITO)(CENÁRIO 6)

6.2. REJEIÇÃO PARA PREFEITO

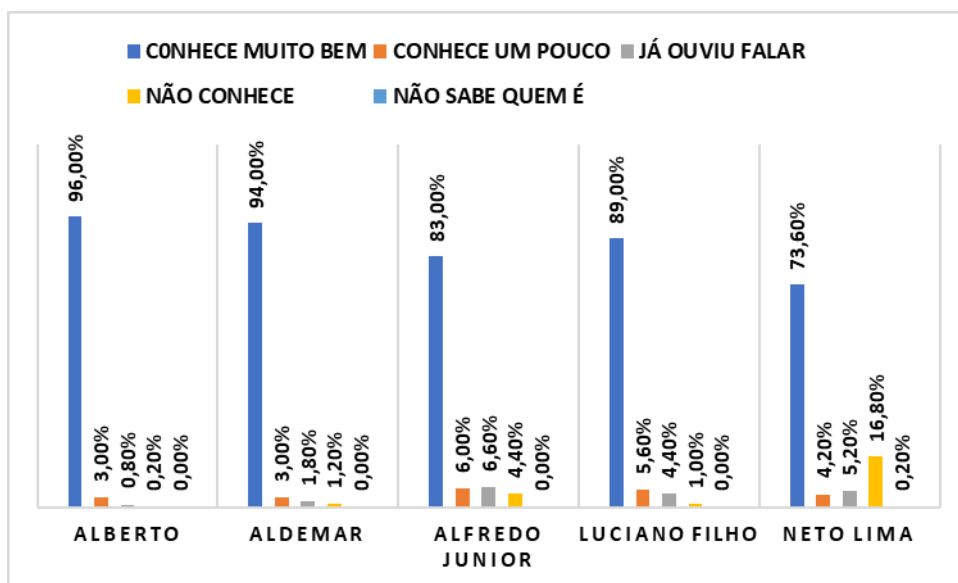
		Entrevistas	%
Se a eleição fosse hoje e estes fossem os candidatos em qual deles o Sr (a) NÃO votaria para prefeito aqui de CAJAZEIRAS? (PREFEITO - REJEIÇÃO)	Não rejeito ninguém (espontâneo)	240	48,00%
	Aldemar	128	25,60%
	Alberto	76	15,20%
	Não Sabe/Não Respondeu(espontâneo)	28	5,60%
	Luciano filho	17	3,40%
	Alfredo Junior	11	2,20%
	Total	500	100,00%

Se a eleição fosse hoje e estes fossem os candidatos em qual deles o Sr (a) NÃO votaria para prefeito aqui de CAJAZEIRAS?(PREFEITO - REJEIÇÃO)



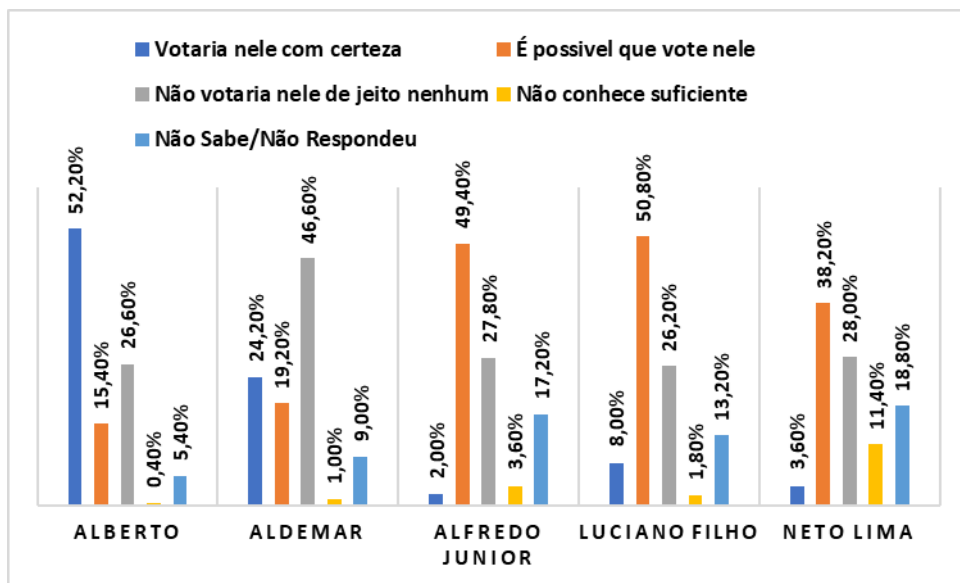
6.3. CONHECIMENTO DOS PRÉ – CANDIDATOS

	CONHECE MUITO BEM	CONHECE UM POUCO	JÁ OUVIU FALAR	NÃO CONHECE	NÃO SABE QUEM É
ALBERTO	96,00%	3,00%	0,80%	0,20%	0,00%
ALDEMAR	94,00%	3,00%	1,80%	1,20%	0,00%
ALFREDO JUNIOR	83,00%	6,00%	6,60%	4,40%	0,00%
LUCIANO FILHO	89,00%	5,60%	4,40%	1,00%	0,00%
NETO LIMA	73,60%	4,20%	5,20%	16,80%	0,20%



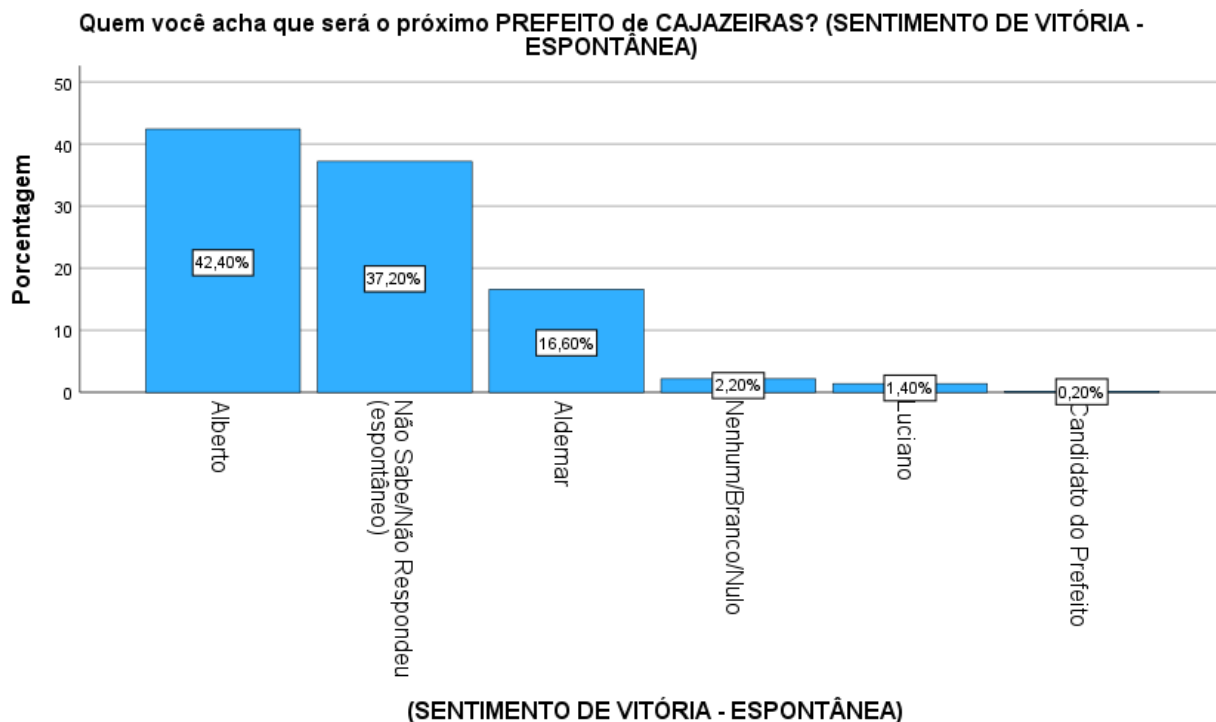
6.4. REJEIÇÃO/CONHECIMENTO/CERTEZA DO VOTO INDIVIDUAL

	Votaria nele com certeza	É possível que vote nele	Não votaria nele de jeito nenhum	Não conhece suficiente	Não Sabe/Não Respondeu
ALBERTO	52,20%	15,40%	26,60%	0,40%	5,40%
ALDEMAR	24,20%	19,20%	46,60%	1,00%	9,00%
ALFREDO JUNIOR	2,00%	49,40%	27,80%	3,60%	17,20%
LUCIANO FILHO	8,00%	50,80%	26,20%	1,80%	13,20%
NETO LIMA	3,60%	38,20%	28,00%	11,40%	18,80%



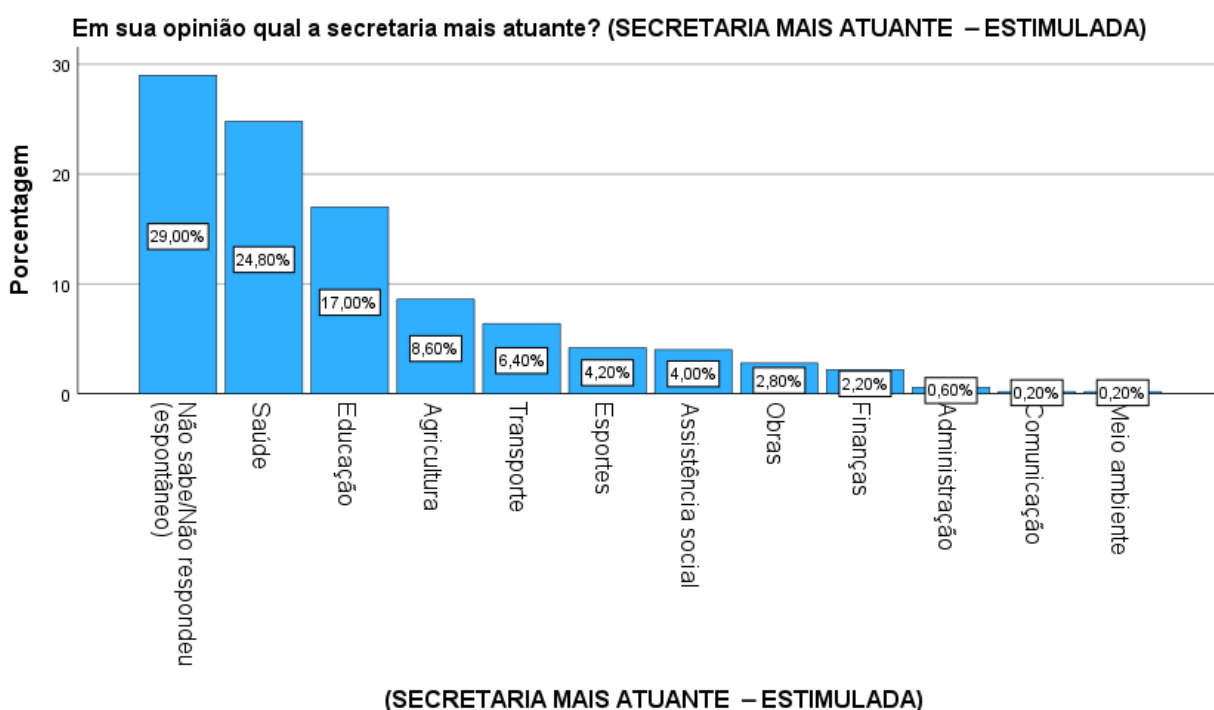
6.5. SENTIMENTO DE VITÓRIA

		Entrevistas	%
Quem você acha que será o próximo PREFEITO de CAJAZEIRAS? (SENTIMENTO DE VITÓRIA - ESPONTÂNEA)	Alberto	212	42,40%
	Não Sabe/Não Respondeu(espontâneo)	186	37,20%
	Aldemar	83	16,60%
	Nenhum/Branco/Nulo	11	2,20%
	Luciano	7	1,40%
	Candidato do Prefeito	1	0,20%
	Total	500	100,00%



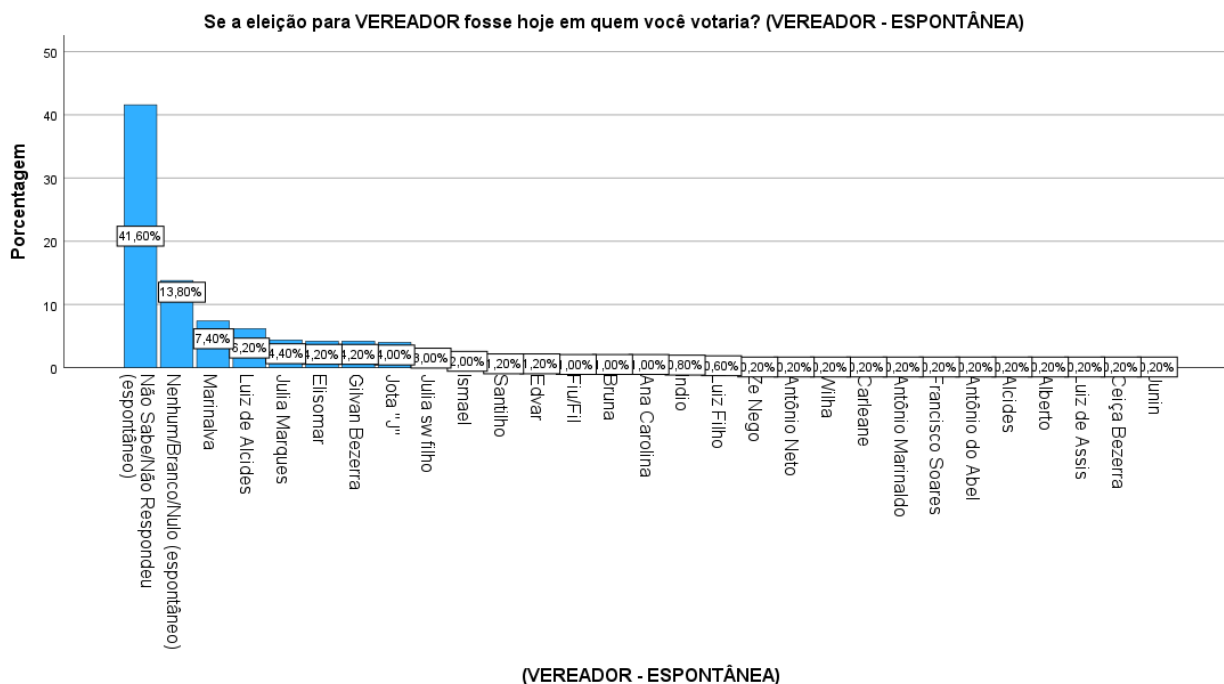
7. SECRETARIA MAIS ATUANTE - ESTIMULADA

		Entrevistas	%
Em sua opinião qual a secretaria mais atuante? (SECRETARIA MAIS ATUANTE – ESTIMULADA)	Não sabe/Não respondeu (espontâneo)	145	29,00%
	Saúde	124	24,80%
	Educação	85	17,00%
	Agricultura	43	8,60%
	Transporte	32	6,40%
	Esportes	21	4,20%
	Assistência social	20	4,00%
	Obras	14	2,80%
	Finanças	11	2,20%
	Administração	3	0,60%
	Meio ambiente	1	0,20%
	Comunicação	1	0,20%
	Total	500	100,00%



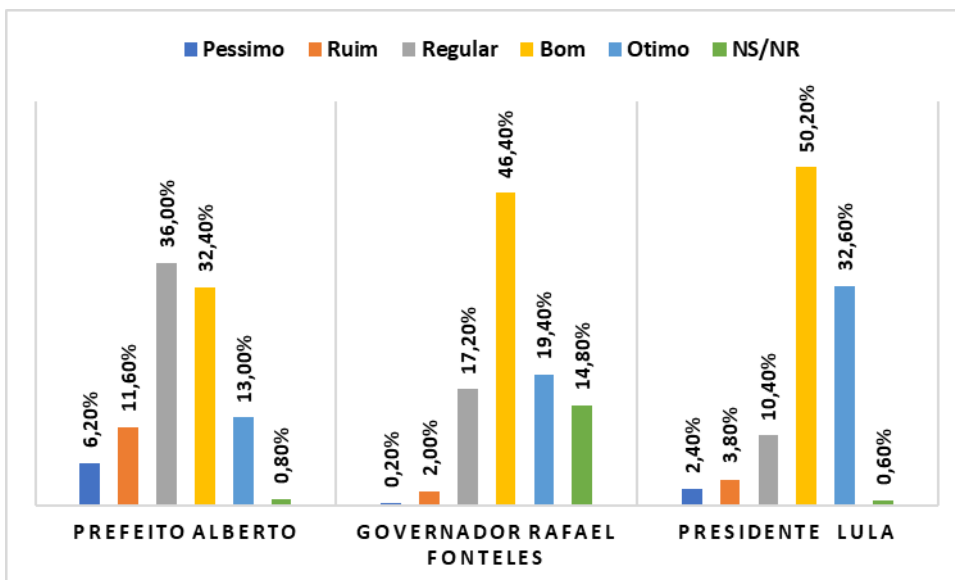
8. VEREADOR -ESPONTÂNEA

	Entrevistas	%	
Se a eleição para VEREADOR fosse hoje em quem você votaria?	Não Sabe/Não Respondeu(espontâneo)	208	41,60%
	Nenhum/Branco/Nulo (espontâneo)	69	13,80%
(VEREADOR - ESPONTÂNEA)	Marinalva	37	7,40%
	Luiz de Alcides	31	6,20%
	Julia Marques	22	4,40%
	Gilvan Bezerra	21	4,20%
	Elisomar	21	4,20%
	Jota "J"	20	4,00%
	Julia sw filho	15	3,00%
	Ismael	10	2,00%
	Edvar	6	1,20%
	Santilho	6	1,20%
	Ana Carolina	5	1,00%
	Bruna	5	1,00%
	Fiu/Fil	5	1,00%
	Indio	4	0,80%
	Luiz Filho	3	0,60%
	Junin	1	0,20%
	Ceição Bezerra	1	0,20%
	Luiz de Assis	1	0,20%
	Alberto	1	0,20%
	Alcides	1	0,20%
	Antônio do Abel	1	0,20%
	Francisco Soares	1	0,20%
	Antônio Marinaldo	1	0,20%
	Carleane	1	0,20%
	Wilha	1	0,20%
	Antônio Neto	1	0,20%
	Ze Nego	1	0,20%
Total	500	100,00%	

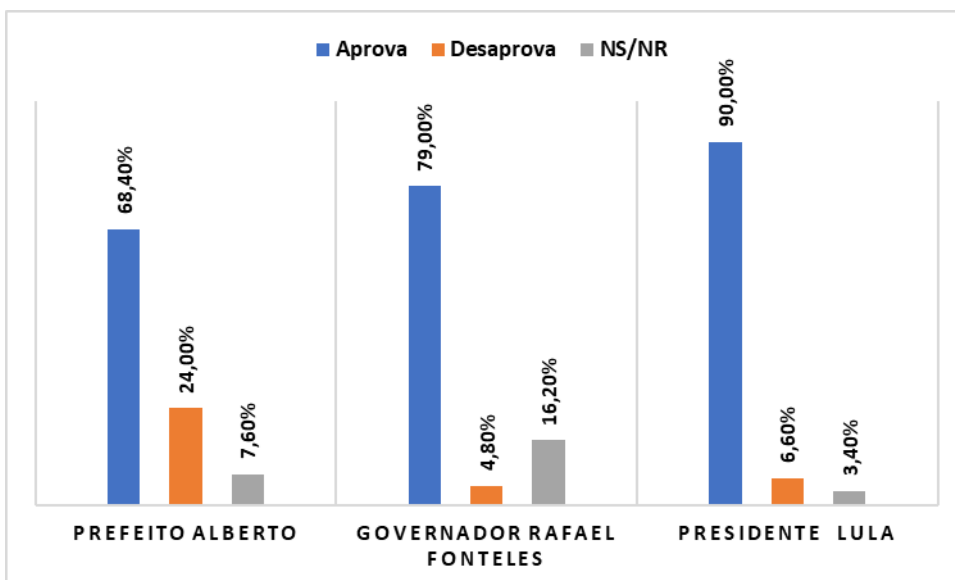


9. AVALIAÇÃO E APROVAÇÃO DAS GESTÕES (ESTIMULADA)

	Pessimo	Ruim	Regular	Bom	Otimo	NS/NR
PREFEITO ALBERTO	6,20%	11,60%	36,00%	32,40%	13,00%	0,80%
GOVERNADOR RAFAEL FONTELES	0,20%	2,00%	17,20%	46,40%	19,40%	14,80%
PRESIDENTE LULA	2,40%	3,80%	10,40%	50,20%	32,60%	0,60%



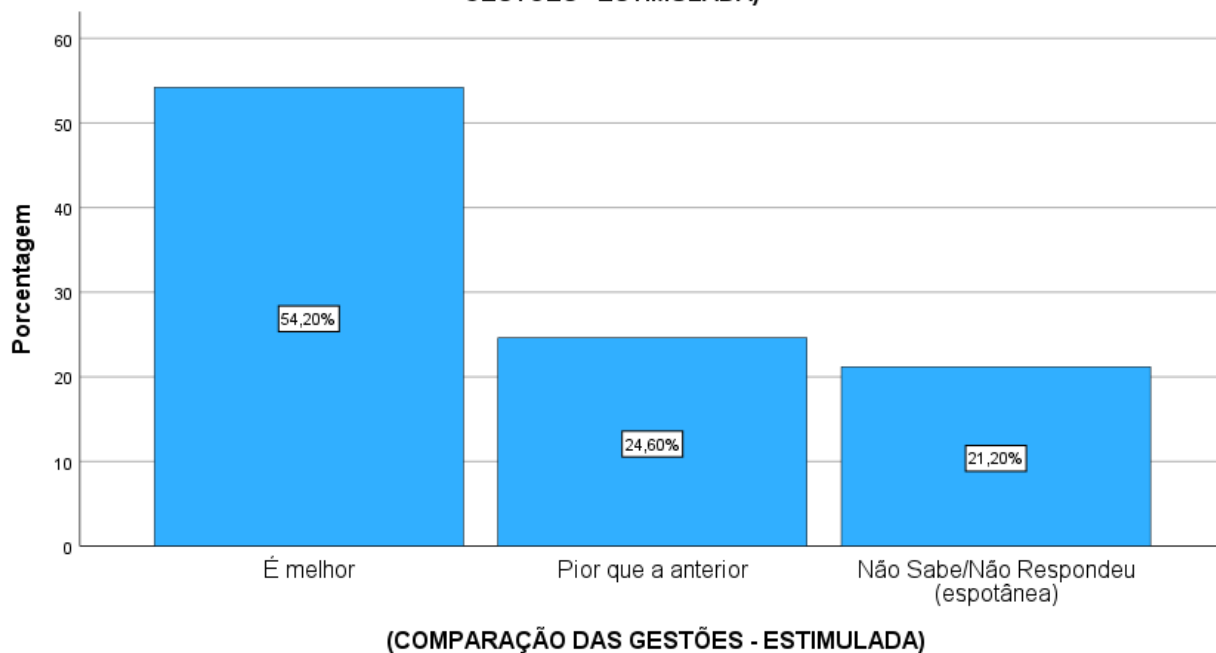
	Aprova	Desaprova	NS/NR
PREFEITO ALBERTO	68,40%	24,00%	7,60%
GOVERNADOR RAFAEL FONTELES	79,00%	4,80%	16,20%
PRESIDENTE LULA	90,00%	6,60%	3,40%



10. COMPARAÇÃO DAS GESTÕES (ESTIMULADA)

	Entrevistas	%
Como você acha que esta a gestão do PREFEITO atual, é melhor ou pior que a anterior? (COMPARAÇÃO DAS GESTÕES - ESTIMULADA)	É melhor	271 / 54,20%
	Pior que a anterior	123 / 24,60%
	Não Sabe/Não Respondeu (espontânea)	106 / 21,20%
	Total	500 / 100,00%

Como você acha que esta a gestão do PREFEITO atual, é melhor ou pior que a anterior? (COMPARAÇÃO DAS GESTÕES - ESTIMULADA)



11. SEGMENTAÇÃO (CRUZAMENTOS)

11.1. INTENÇÃO DE VOTO PREFEITO – CENÁRIO 1 – ESTIMULADA

	Se a eleição fosse hoje e estes fossem os candidatos em qual deles o Sr (a) votaria para prefeito aqui de CAJAZEIRAS? (PREFEITO)(CENÁRIO 1)			
	Alberto	Aldemar	Nenhum/Branco/Nulo (espontâneo)	Não Sabe/Não Respondeu(espontâneo)
Urbana	59,56%	28,42%	8,20%	3,83%
Rural	58,99%	30,28%	7,26%	3,47%
Carteira assinada/ Funcionário Público	68,00%	20,00%	10,00%	2,00%
Prof. Liberal/ Empresário/ Autônomo	59,12%	26,42%	9,43%	5,03%
Aposentado/ Estudante / Do Lar	57,92%	33,48%	4,98%	3,62%
Desempregado/ Bico	57,14%	31,43%	10,00%	1,43%
Católica	60,67%	29,66%	6,29%	3,37%
Evangélica	45,45%	30,30%	21,21%	3,03%
NS/NR	50,00%	27,27%	13,64%	9,09%
Feminino	58,99%	29,14%	9,35%	2,52%
Masculino	59,46%	30,18%	5,41%	4,95%
16 e 17 anos	83,33%	8,33%	0,00%	8,33%
de 18 a 24 anos	60,42%	33,33%	6,25%	0,00%
de 25 a 34 anos	66,67%	17,59%	13,89%	1,85%
de 35 a 44 anos	60,38%	26,42%	8,49%	4,72%
de 45 a 59 anos	54,87%	33,63%	6,19%	5,31%
mais de 60 anos	52,21%	40,71%	3,54%	3,54%
Analfabeto	39,71%	47,06%	8,82%	4,41%
Lê e escreve	60,00%	32,63%	3,16%	4,21%
Fundamental (1º Grau)	55,91%	29,92%	9,45%	4,72%
Médio (2º Grau)	66,67%	24,69%	6,17%	2,47%
Superior (3º Grau)	68,75%	14,58%	14,58%	2,08%
Até R\$ 1320,00	55,77%	33,24%	7,42%	3,57%
De R\$ 1320,01 a R\$ 2.640,00	69,81%	18,87%	8,49%	2,83%
De R\$ 2.640,01 a R\$ 5.280,00	62,96%	22,22%	7,41%	7,41%
Mais de R\$ 5280,01	66,67%	33,33%	0,00%	0,00%

11.2. INTENÇÃO DE VOTO PREFEITO – CENÁRIO 2 – ESTIMULADA

	Se a eleição fosse hoje e estes fossem os candidatos em qual deles o Sr (a) votaria para prefeito aqui de CAJAZEIRAS? (PREFEITO)(CENÁRIO 2)				
	Alberto	Aldemar	Neto Lima	Nenhum/Branco/Nulo (espontâneo)	Não Sabe/Não Respondeu(espontâneo)
Urbana	55,74%	28,96%	6,01%	6,01%	3,28%
Rural	57,10%	29,65%	5,05%	4,42%	3,79%
Carteira assinada/ Funcionário Público	62,00%	18,00%	10,00%	6,00%	4,00%
Prof. Liberal/ Empresário/ Autônomo	57,23%	28,93%	3,14%	6,92%	3,77%
Aposentado/ Estudante / Do Lar	57,01%	31,67%	4,07%	3,62%	3,62%
Desempregado/ Bico	50,00%	31,43%	11,43%	4,29%	2,86%
Católica	58,43%	28,99%	5,39%	4,27%	2,92%
Evangélica	36,36%	33,33%	3,03%	15,15%	12,12%
NS/NR	50,00%	31,82%	9,09%	4,55%	4,55%
Feminino	56,83%	28,42%	5,40%	6,12%	3,24%
Masculino	56,31%	30,63%	5,41%	3,60%	4,05%
16 e 17 anos	66,67%	8,33%	16,67%	0,00%	8,33%
de 18 a 24 anos	58,33%	35,42%	6,25%	0,00%	0,00%
de 25 a 34 anos	62,04%	15,74%	7,41%	10,19%	4,63%
de 35 a 44 anos	54,72%	26,42%	8,49%	4,72%	5,66%
de 45 a 59 anos	54,87%	34,51%	2,65%	5,31%	2,65%
mais de 60 anos	53,10%	39,82%	1,77%	2,65%	2,65%
Analfabeto	39,71%	44,12%	5,88%	5,88%	4,41%
Lê e escreve	58,95%	32,63%	3,16%	0,00%	5,26%
Fundamental (1º Grau)	54,33%	29,92%	6,30%	6,30%	3,15%
Médio (2º Grau)	61,73%	24,69%	4,94%	4,94%	3,70%
Superior (3º Grau)	64,58%	16,67%	8,33%	10,42%	0,00%
Até R\$ 1320,00	54,40%	32,69%	4,95%	4,40%	3,57%
De R\$ 1320,01 a R\$ 2.640,00	64,15%	19,81%	5,66%	6,60%	3,77%
De R\$ 2.640,01 a R\$ 5.280,00	55,56%	22,22%	11,11%	7,41%	3,70%
Mais de R\$ 5280,01	66,67%	33,33%	0,00%	0,00%	0,00%

11.3. INTENÇÃO DE VOTO PREFEITO – CENÁRIO 3 – ESTIMULADA

	Se a eleição fosse hoje e estes fossem os candidatos em qual deles o Sr (a) votaria para prefeito aqui de CAJAZEIRAS? (PREFEITO)(CENÁRIO 3)				
	Alberto	Aldemar	Luciano filho	Nenhum/Branco/Nulo (espontâneo)	Não Sabe/Não Respondeu(espontâneo)
Urbana	57,92%	25,14%	10,38%	4,37%	2,19%
Rural	58,68%	28,39%	5,99%	3,47%	3,47%
Carteira assinada/ Funcionário Público	68,00%	16,00%	10,00%	4,00%	2,00%
Prof. Liberal/ Empresário/ Autônomo	58,49%	23,27%	11,95%	3,77%	2,52%
Aposentado/ Estudante / Do Lar	57,01%	30,77%	4,52%	3,17%	4,52%
Desempregado/ Bico	55,71%	32,86%	5,71%	5,71%	0,00%
Católica	60,22%	26,52%	7,64%	3,15%	2,47%
Evangélica	42,42%	33,33%	3,03%	12,12%	9,09%
NS/NR	45,45%	31,82%	13,64%	4,55%	4,55%
Feminino	57,91%	25,18%	9,35%	4,32%	3,24%
Masculino	59,01%	29,73%	5,41%	3,15%	2,70%
16 e 17 anos	75,00%	8,33%	8,33%	0,00%	8,33%
de 18 a 24 anos	62,50%	31,25%	6,25%	0,00%	0,00%
de 25 a 34 anos	63,89%	13,89%	11,11%	6,48%	4,63%
de 35 a 44 anos	59,43%	24,53%	9,43%	4,72%	1,89%
de 45 a 59 anos	54,87%	30,97%	7,96%	4,42%	1,77%
mais de 60 anos	52,21%	38,94%	2,65%	1,77%	4,42%
Analfabeto	41,18%	42,65%	5,88%	5,88%	4,41%
Lê e escreve	57,89%	31,58%	5,26%	2,11%	3,16%
Fundamental (1º Grau)	55,12%	27,56%	8,66%	4,72%	3,94%
Médio (2º Grau)	66,05%	22,22%	6,79%	2,47%	2,47%
Superior (3º Grau)	66,67%	12,50%	14,58%	6,25%	0,00%
Até R\$ 1320,00	55,22%	29,95%	8,24%	3,57%	3,02%
De R\$ 1320,01 a R\$ 2.640,00	68,87%	18,87%	5,66%	3,77%	2,83%
De R\$ 2.640,01 a R\$ 5.280,00	59,26%	22,22%	7,41%	7,41%	3,70%
Mais de R\$ 5280,01	66,67%	33,33%	0,00%	0,00%	0,00%

11.4. INTENÇÃO DE VOTO PREFEITO – CENÁRIO 4 – ESTIMULADA

	Se a eleição fosse hoje e estes fossem os candidatos em qual deles o Sr (a) votaria para prefeito aqui de CAJAZEIRAS? (PREFEITO)(CENÁRIO 4)			
	Luciano filho	Neto Lima	Nenhum/Branco/Nulo (espontâneo)	Não Sabe/Não Respondeu(espontâneo)
Urbana	35,52%	31,15%	20,22%	13,11%
Rural	37,85%	25,87%	21,45%	14,83%
Carteira assinada/ Funcionário Público	42,00%	30,00%	24,00%	4,00%
Prof. Liberal/ Empresário/ Autônomo	38,36%	27,67%	23,27%	10,69%
Aposentado/ Estudante / Do Lar	34,39%	26,70%	18,55%	20,36%
Desempregado/ Bico	38,57%	30,00%	21,43%	10,00%
Católica	37,30%	27,64%	21,12%	13,93%
Evangélica	42,42%	27,27%	18,18%	12,12%
NS/NR	22,73%	31,82%	22,73%	22,73%
Feminino	35,25%	30,94%	19,06%	14,75%
Masculino	39,19%	23,87%	23,42%	13,51%
16 e 17 anos	33,33%	25,00%	25,00%	16,67%
de 18 a 24 anos	37,50%	52,08%	6,25%	4,17%
de 25 a 34 anos	31,48%	36,11%	21,30%	11,11%
de 35 a 44 anos	43,40%	33,96%	14,15%	8,49%
de 45 a 59 anos	38,05%	20,35%	28,32%	13,27%
mais de 60 anos	35,40%	11,50%	25,66%	27,43%
Analfabeto	33,82%	11,76%	29,41%	25,00%
Lê e escreve	38,95%	16,84%	23,16%	21,05%
Fundamental (1º Grau)	40,16%	25,98%	21,26%	12,60%
Médio (2º Grau)	32,72%	40,74%	17,28%	9,26%
Superior (3º Grau)	43,75%	33,33%	16,67%	6,25%
Até R\$ 1320,00	35,99%	25,55%	22,53%	15,93%
De R\$ 1320,01 a R\$ 2.640,00	37,74%	36,79%	16,98%	8,49%
De R\$ 2.640,01 a R\$ 5.280,00	48,15%	25,93%	14,81%	11,11%
Mais de R\$ 5280,01	33,33%	0,00%	33,33%	33,33%

11.5. INTENÇÃO DE VOTO PREFEITO – CENÁRIO 5 – ESTIMULADA

	Se a eleição fosse hoje e estes fossem os candidatos em qual deles o Sr (a) votaria para prefeito aqui de CAJAZEIRAS? (PREFEITO)(CENÁRIO 5)			
	Alberto/Alfredo Jr	Aldemar/Luciano Filho	Nenhum/Branco/Nulo (espontâneo)	Não Sabe/Não Respondeu(espontâneo)
Urbana	61,75%	28,42%	6,01%	3,83%
Rural	54,89%	35,02%	4,10%	5,99%
Carteira assinada/ Funcionário Público	68,00%	26,00%	4,00%	2,00%
Prof. Liberal/ Empresário/ Autônomo	57,86%	30,82%	5,03%	6,29%
Aposentado/ Estudante / Do Lar	55,20%	34,39%	4,98%	5,43%
Desempregado/ Bico	55,71%	35,71%	4,29%	4,29%
Católica	58,88%	32,58%	3,37%	5,17%
Evangélica	39,39%	33,33%	18,18%	9,09%
NS/NR	54,55%	31,82%	13,64%	0,00%
Feminino	56,83%	32,01%	5,40%	5,76%
Masculino	58,11%	33,33%	4,05%	4,50%
16 e 17 anos	100,00%	0,00%	0,00%	0,00%
de 18 a 24 anos	64,58%	35,42%	0,00%	0,00%
de 25 a 34 anos	63,89%	24,07%	6,48%	5,56%
de 35 a 44 anos	57,55%	29,25%	7,55%	5,66%
de 45 a 59 anos	52,21%	35,40%	4,42%	7,96%
mais de 60 anos	48,67%	43,36%	3,54%	4,42%
Analfabeto	35,29%	44,12%	10,29%	10,29%
Lê e escreve	53,68%	37,89%	2,11%	6,32%
Fundamental (1º Grau)	57,48%	33,07%	5,51%	3,94%
Médio (2º Grau)	65,43%	27,16%	3,70%	3,70%
Superior (3º Grau)	68,75%	22,92%	4,17%	4,17%
Até R\$ 1320,00	53,57%	36,26%	4,95%	5,22%
De R\$ 1320,01 a R\$ 2.640,00	69,81%	21,70%	4,72%	3,77%
De R\$ 2.640,01 a R\$ 5.280,00	59,26%	25,93%	3,70%	11,11%
Mais de R\$ 5280,01	66,67%	33,33%	0,00%	0,00%

11.6. INTENÇÃO DE VOTO PREFEITO – CENÁRIO 6 – ESTIMULADA

	Se a eleição fosse hoje e estes fossem os candidatos em qual deles o Sr (a) votaria para prefeito aqui de CAJAZEIRAS? (PREFEITO)(CENÁRIO 6)					
	Alberto	Aldemar	Luciano filho	Alfredo Junior	Nenhum/Branco/Nulo (espontâneo)	Não Sabe/Não Respondeu(espontâneo)
Urbana	55,74%	28,42%	9,29%	0,55%	3,28%	2,73%
Rural	57,73%	28,08%	6,31%	1,58%	2,84%	3,47%
Carteira assinada/ Funcionário Público	62,00%	18,00%	12,00%	4,00%	2,00%	2,00%
Prof. Liberal/ Empresário/ Autônomo	58,49%	25,16%	11,32%	0,63%	3,14%	1,26%
Aposentado/ Estudante / Do Lar	55,66%	32,58%	3,17%	0,90%	3,17%	4,52%
Desempregado/ Bico	54,29%	28,57%	8,57%	1,43%	2,86%	4,29%
Católica	59,10%	27,87%	6,29%	1,35%	2,25%	3,15%
Evangélica	36,36%	30,30%	15,15%	0,00%	12,12%	6,06%
NS/NR	45,45%	31,82%	18,18%	0,00%	4,55%	0,00%
Feminino	56,12%	27,34%	7,91%	1,80%	3,24%	3,60%
Masculino	58,11%	29,28%	6,76%	0,45%	2,70%	2,70%
16 e 17 anos	91,67%	8,33%	0,00%	0,00%	0,00%	0,00%
de 18 a 24 anos	60,42%	31,25%	4,17%	2,08%	0,00%	2,08%
de 25 a 34 anos	62,04%	17,59%	11,11%	1,85%	5,56%	1,85%
de 35 a 44 anos	55,66%	24,53%	9,43%	1,89%	3,77%	4,72%
de 45 a 59 anos	53,98%	32,74%	7,08%	0,88%	2,65%	2,65%
mais de 60 anos	51,33%	38,05%	4,42%	0,00%	1,77%	4,42%
Analfabeto	41,18%	39,71%	4,41%	1,47%	4,41%	8,82%
Lê e escreve	56,84%	31,58%	5,26%	0,00%	2,11%	4,21%
Fundamental (1º Grau)	54,33%	28,35%	8,66%	0,79%	3,94%	3,94%
Médio (2º Grau)	63,58%	25,93%	6,17%	1,85%	1,85%	0,62%
Superior (3º Grau)	64,58%	12,50%	16,67%	2,08%	4,17%	0,00%
Até R\$ 1320,00	53,85%	31,32%	6,87%	1,10%	2,75%	4,12%
De R\$ 1320,01 a R\$ 2.640,00	66,98%	18,87%	8,49%	1,89%	2,83%	0,94%
De R\$ 2.640,01 a R\$ 5.280,00	59,26%	22,22%	11,11%	0,00%	7,41%	0,00%
Mais de R\$ 5280,01	66,67%	33,33%	0,00%	0,00%	0,00%	0,00%

11.7. REJEIÇÃO PREFEITO - ESTIMULADA

	Se a eleição fosse hoje e estes fossem os candidatos em qual deles o Sr (a) NÃO votaria para prefeito aqui de CAJAZEIRAS?(PREFEITO - REJEIÇÃO)					
	Alberto	Aldemar	Luciano filho	Alfredo Junior	Não rejeito ninguém (espontâneo)	Não Sabe/Não Respondeu(espontâneo)
Urbana	15,30%	31,69%	4,37%	3,28%	41,53%	3,83%
Rural	15,14%	22,08%	2,84%	1,58%	51,74%	6,62%
Carteira assinada/ Funcionário Público	10,00%	44,00%	2,00%	4,00%	40,00%	0,00%
Prof. Liberal/ Empresário/ Autônomo	14,47%	22,01%	3,14%	1,89%	54,09%	4,40%
Aposentado/ Estudante / Do Lar	15,38%	22,17%	4,52%	1,36%	50,23%	6,33%
Desempregado/ Bico	20,00%	31,43%	1,43%	4,29%	32,86%	10,00%
Católica	14,83%	26,07%	3,15%	2,25%	48,09%	5,62%
Evangélica	24,24%	18,18%	6,06%	3,03%	45,45%	3,03%
NS/NR	9,09%	27,27%	4,55%	0,00%	50,00%	9,09%
Feminino	15,47%	23,38%	3,24%	2,16%	50,36%	5,40%
Masculino	14,86%	28,38%	3,60%	2,25%	45,05%	5,86%
16 e 17 anos	0,00%	33,33%	0,00%	0,00%	58,33%	8,33%
de 18 a 24 anos	18,75%	31,25%	8,33%	2,08%	39,58%	0,00%
de 25 a 34 anos	10,19%	29,63%	2,78%	4,63%	50,00%	2,78%
de 35 a 44 anos	16,04%	28,30%	1,89%	3,77%	44,34%	5,66%
de 45 a 59 anos	14,16%	23,89%	2,65%	0,88%	51,33%	7,08%
mais de 60 anos	20,35%	17,70%	4,42%	0,00%	48,67%	8,85%
Analfabeto	19,12%	11,76%	5,88%	0,00%	48,53%	14,71%
Lê e escreve	14,74%	13,68%	0,00%	2,11%	57,89%	11,58%
Fundamental (1º Grau)	17,32%	25,20%	3,94%	2,36%	48,03%	3,15%
Médio (2º Grau)	13,58%	33,33%	4,32%	2,47%	44,44%	1,85%
Superior (3º Grau)	10,42%	43,75%	2,08%	4,17%	39,58%	0,00%
Até R\$ 1320,00	17,03%	20,05%	2,75%	2,47%	50,27%	7,42%
De R\$ 1320,01 a R\$ 2.640,00	9,43%	43,40%	5,66%	1,89%	39,62%	0,00%
De R\$ 2.640,01 a R\$ 5.280,00	14,81%	29,63%	3,70%	0,00%	48,15%	3,70%
Mais de R\$ 5280,01	0,00%	33,33%	0,00%	0,00%	66,67%	0,00%

11.8. VICE ALBERTO - ESTIMULADA

	Quem você acha que seria o melhor vice para a Chapa do Alberto ? (VICE ALBERTO - ESTIMULADA)			
	Alfredo Júnior	Luciano filho	Nenhum/Branco/Nulo (espontâneo)	Não Sabe/Não Respondeu(espontâneo)
Urbana	37,70%	39,34%	9,84%	13,11%
Rural	42,59%	29,65%	6,31%	21,45%
Carteira assinada/ Funcionário Público	48,00%	42,00%	2,00%	8,00%
Prof. Liberal/ Empresário/ Autônomo	35,22%	43,40%	6,29%	15,09%
Aposentado/ Estudante / Do Lar	40,27%	27,60%	8,60%	23,53%
Desempregado/ Bico	50,00%	21,43%	11,43%	17,14%
Católica	41,12%	33,26%	7,64%	17,98%
Evangélica	27,27%	48,48%	9,09%	15,15%
NS/NR	54,55%	9,09%	4,55%	31,82%
Feminino	43,88%	29,14%	7,55%	19,42%
Masculino	36,94%	38,29%	7,66%	17,12%
16 e 17 anos	33,33%	41,67%	0,00%	25,00%
de 18 a 24 anos	68,75%	22,92%	4,17%	4,17%
de 25 a 34 anos	49,07%	32,41%	5,56%	12,96%
de 35 a 44 anos	39,62%	40,57%	6,60%	13,21%
de 45 a 59 anos	38,05%	30,97%	7,08%	23,89%
mais de 60 anos	25,66%	32,74%	13,27%	28,32%
Analfabeto	23,53%	38,24%	8,82%	29,41%
Lê e escreve	31,58%	34,74%	7,37%	26,32%
Fundamental (1º Grau)	36,22%	31,50%	10,24%	22,05%
Médio (2º Grau)	53,70%	29,63%	6,17%	10,49%
Superior (3º Grau)	52,08%	39,58%	4,17%	4,17%
Até R\$ 1320,00	40,11%	30,77%	7,97%	21,15%
De R\$ 1320,01 a R\$ 2.640,00	42,45%	38,68%	6,60%	12,26%
De R\$ 2.640,01 a R\$ 5.280,00	40,74%	44,44%	7,41%	7,41%
Mais de R\$ 5280,01	66,67%	33,33%	0,00%	0,00%

11.9. ALBERTO – CONHECIMENTO

	ALBERTO				
	CONHECE MUITO BEM	CONHECE UM POUCO	JÁ OUVIU FALAR	NÃO CONHECE	NÃO SABE QUEM É
Urbana	96,72%	2,73%	0,55%	0,00%	0,00%
Rural	95,58%	3,15%	0,95%	0,32%	0,00%
Carteira assinada/ Funcionário Público	96,00%	2,00%	2,00%	0,00%	0,00%
Prof. Liberal/ Empresário/ Autônomo	96,23%	3,77%	0,00%	0,00%	0,00%
Aposentado/ Estudante / Do Lar	95,48%	3,17%	0,90%	0,45%	0,00%
Desempregado/ Bico	97,14%	1,43%	1,43%	0,00%	0,00%
Católica	95,96%	3,15%	0,67%	0,22%	0,00%
Evangélica	93,94%	3,03%	3,03%	0,00%	0,00%
NS/NR	100,00%	0,00%	0,00%	0,00%	0,00%
Feminino	96,04%	2,52%	1,08%	0,36%	0,00%
Masculino	95,95%	3,60%	0,45%	0,00%	0,00%
16 e 17 anos	100,00%	0,00%	0,00%	0,00%	0,00%
de 18 a 24 anos	93,75%	6,25%	0,00%	0,00%	0,00%
de 25 a 34 anos	97,22%	1,85%	0,93%	0,00%	0,00%
de 35 a 44 anos	96,23%	2,83%	0,94%	0,00%	0,00%
de 45 a 59 anos	96,46%	2,65%	0,88%	0,00%	0,00%
mais de 60 anos	94,69%	3,54%	0,88%	0,88%	0,00%
Analfabeto	94,12%	2,94%	1,47%	1,47%	0,00%
Lê e escreve	92,63%	6,32%	1,05%	0,00%	0,00%
Fundamental (1º Grau)	96,06%	3,15%	0,79%	0,00%	0,00%
Médio (2º Grau)	98,15%	1,23%	0,62%	0,00%	0,00%
Superior (3º Grau)	97,92%	2,08%	0,00%	0,00%	0,00%
Até R\$ 1320,00	95,33%	3,30%	1,10%	0,27%	0,00%
De R\$ 1320,01 a R\$ 2.640,00	97,17%	2,83%	0,00%	0,00%	0,00%
De R\$ 2.640,01 a R\$ 5.280,00	100,00%	0,00%	0,00%	0,00%	0,00%
Mais de R\$ 5280,01	100,00%	0,00%	0,00%	0,00%	0,00%

11.10. ALDEMAR – CONHECIMENTO

	ALDEMAR				
	CONHECE MUITO BEM	CONHECE UM POUCO	JÁ OUVIU FALAR	NÃO CONHECE	NÃO SABE QUEM É
Urbana	93,44%	2,73%	1,64%	2,19%	0,00%
Rural	94,32%	3,15%	1,89%	0,63%	0,00%
Carteira assinada/ Funcionário Público	94,00%	4,00%	2,00%	0,00%	0,00%
Prof. Liberal/ Empresário/ Autônomo	96,23%	1,89%	1,26%	0,63%	0,00%
Aposentado/ Estudante / Do Lar	93,21%	4,07%	1,36%	1,36%	0,00%
Desempregado/ Bico	91,43%	1,43%	4,29%	2,86%	0,00%
Católica	94,16%	2,92%	1,57%	1,35%	0,00%
Evangélica	90,91%	3,03%	6,06%	0,00%	0,00%
NS/NR	95,45%	4,55%	0,00%	0,00%	0,00%
Feminino	91,73%	3,60%	2,88%	1,80%	0,00%
Masculino	96,85%	2,25%	0,45%	0,45%	0,00%
16 e 17 anos	83,33%	8,33%	8,33%	0,00%	0,00%
de 18 a 24 anos	89,58%	4,17%	2,08%	4,17%	0,00%
de 25 a 34 anos	93,52%	2,78%	1,85%	1,85%	0,00%
de 35 a 44 anos	94,34%	3,77%	1,89%	0,00%	0,00%
de 45 a 59 anos	94,69%	2,65%	1,77%	0,88%	0,00%
mais de 60 anos	96,46%	1,77%	0,88%	0,88%	0,00%
Analfabeto	95,59%	2,94%	1,47%	0,00%	0,00%
Lê e escreve	92,63%	5,26%	1,05%	1,05%	0,00%
Fundamental (1º Grau)	92,91%	2,36%	3,15%	1,57%	0,00%
Médio (2º Grau)	94,44%	1,85%	1,85%	1,85%	0,00%
Superior (3º Grau)	95,83%	4,17%	0,00%	0,00%	0,00%
Até R\$ 1320,00	92,58%	3,30%	2,47%	1,65%	0,00%
De R\$ 1320,01 a R\$ 2.640,00	98,11%	1,89%	0,00%	0,00%	0,00%
De R\$ 2.640,01 a R\$ 5.280,00	96,30%	3,70%	0,00%	0,00%	0,00%
Mais de R\$ 5280,01	100,00%	0,00%	0,00%	0,00%	0,00%

11.11. ALFREDO JÚNIOR – CONHECIMENTO

	ALFREDO JUNIOR				
	CONHECE MUITO BEM	CONHECE UM POUCO	JÁ OUVIU FALAR	NÃO CONHECE	NÃO SABE QUEM É
Urbana	90,71%	3,28%	3,83%	2,19%	0,00%
Rural	78,55%	7,57%	8,20%	5,68%	0,00%
Carteira assinada/ Funcionário Público	88,00%	4,00%	6,00%	2,00%	0,00%
Prof. Liberal/ Empresário/ Autônomo	83,02%	6,29%	4,40%	6,29%	0,00%
Aposentado/ Estudante / Do Lar	81,45%	8,14%	7,24%	3,17%	0,00%
Desempregado/ Bico	84,29%	0,00%	10,00%	5,71%	0,00%
Católica	83,37%	5,84%	6,52%	4,27%	0,00%
Evangélica	75,76%	9,09%	6,06%	9,09%	0,00%
NS/NR	86,36%	4,55%	9,09%	0,00%	0,00%
Feminino	78,78%	6,83%	9,35%	5,04%	0,00%
Masculino	88,29%	4,95%	3,15%	3,60%	0,00%
16 e 17 anos	83,33%	8,33%	8,33%	0,00%	0,00%
de 18 a 24 anos	70,83%	12,50%	14,58%	2,08%	0,00%
de 25 a 34 anos	88,89%	1,85%	4,63%	4,63%	0,00%
de 35 a 44 anos	87,74%	6,60%	3,77%	1,89%	0,00%
de 45 a 59 anos	78,76%	7,08%	7,96%	6,19%	0,00%
mais de 60 anos	82,30%	5,31%	6,19%	6,19%	0,00%
Analfabeto	73,53%	8,82%	8,82%	8,82%	0,00%
Lê e escreve	76,84%	7,37%	8,42%	7,37%	0,00%
Fundamental (1º Grau)	85,04%	6,30%	4,72%	3,94%	0,00%
Médio (2º Grau)	85,80%	4,32%	7,41%	2,47%	0,00%
Superior (3º Grau)	93,75%	4,17%	2,08%	0,00%	0,00%
Até R\$ 1320,00	79,40%	7,42%	8,24%	4,95%	0,00%
De R\$ 1320,01 a R\$ 2.640,00	91,51%	1,89%	2,83%	3,77%	0,00%
De R\$ 2.640,01 a R\$ 5.280,00	96,30%	3,70%	0,00%	0,00%	0,00%
Mais de R\$ 5280,01	100,00%	0,00%	0,00%	0,00%	0,00%

11.12. LUCIANO FILHO – CONHECIMENTO

	LUCIANO FILHO				
	CONHECE MUITO BEM	CONHECE UM POUCO	JÁ OUVIU FALAR	NÃO CONHECE	NÃO SABE QUEM É
Urbana	91,80%	4,37%	3,28%	0,55%	0,00%
Rural	87,38%	6,31%	5,05%	1,26%	0,00%
Carteira assinada/ Funcionário Público	92,00%	4,00%	4,00%	0,00%	0,00%
Prof. Liberal/ Empresário/ Autônomo	93,71%	3,77%	2,52%	0,00%	0,00%
Aposentado/ Estudante / Do Lar	85,97%	6,33%	5,43%	2,26%	0,00%
Desempregado/ Bico	85,71%	8,57%	5,71%	0,00%	0,00%
Católica	88,99%	5,62%	4,49%	0,90%	0,00%
Evangélica	84,85%	9,09%	6,06%	0,00%	0,00%
NS/NR	95,45%	0,00%	0,00%	4,55%	0,00%
Feminino	85,97%	6,83%	6,12%	1,08%	0,00%
Masculino	92,79%	4,05%	2,25%	0,90%	0,00%
16 e 17 anos	75,00%	0,00%	8,33%	16,67%	0,00%
de 18 a 24 anos	81,25%	6,25%	10,42%	2,08%	0,00%
de 25 a 34 anos	92,59%	2,78%	4,63%	0,00%	0,00%
de 35 a 44 anos	89,62%	8,49%	1,89%	0,00%	0,00%
de 45 a 59 anos	92,04%	3,54%	3,54%	0,88%	0,00%
mais de 60 anos	86,73%	7,96%	4,42%	0,88%	0,00%
Analfabeto	86,76%	7,35%	4,41%	1,47%	0,00%
Lê e escreve	82,11%	9,47%	6,32%	2,11%	0,00%
Fundamental (1º Grau)	89,76%	7,09%	3,15%	0,00%	0,00%
Médio (2º Grau)	91,98%	2,47%	5,56%	0,00%	0,00%
Superior (3º Grau)	93,75%	2,08%	0,00%	4,17%	0,00%
Até R\$ 1320,00	87,09%	6,04%	5,49%	1,37%	0,00%
De R\$ 1320,01 a R\$ 2.640,00	92,45%	5,66%	1,89%	0,00%	0,00%
De R\$ 2.640,01 a R\$ 5.280,00	100,00%	0,00%	0,00%	0,00%	0,00%
Mais de R\$ 5280,01	100,00%	0,00%	0,00%	0,00%	0,00%

11.13. NETO LIMA – CONHECIMENTO

	NETO LIMA				
	CONHECE MUITO BEM	CONHECE UM POUCO	JÁ OUVIU FALAR	NÃO CONHECE	NÃO SABE QUEM É
Urbana	84,15%	5,46%	4,37%	6,01%	0,00%
Rural	67,51%	3,47%	5,68%	23,03%	0,32%
Carteira assinada/ Funcionário Público	86,00%	10,00%	2,00%	2,00%	0,00%
Prof. Liberal/ Empresário/ Autônomo	79,87%	3,14%	3,77%	12,58%	0,63%
Aposentado/ Estudante / Do Lar	66,52%	4,07%	7,24%	22,17%	0,00%
Desempregado/ Bico	72,86%	2,86%	4,29%	20,00%	0,00%
Católica	73,71%	4,49%	4,94%	16,85%	0,00%
Evangélica	66,67%	3,03%	6,06%	21,21%	3,03%
NS/NR	81,82%	0,00%	9,09%	9,09%	0,00%
Feminino	68,35%	5,04%	6,83%	19,78%	0,00%
Masculino	80,18%	3,15%	3,15%	13,06%	0,45%
16 e 17 anos	66,67%	0,00%	8,33%	25,00%	0,00%
de 18 a 24 anos	70,83%	12,50%	8,33%	8,33%	0,00%
de 25 a 34 anos	81,48%	3,70%	3,70%	10,19%	0,93%
de 35 a 44 anos	78,30%	5,66%	3,77%	12,26%	0,00%
de 45 a 59 anos	73,45%	0,88%	5,31%	20,35%	0,00%
mais de 60 anos	63,72%	3,54%	6,19%	26,55%	0,00%
Analfabeto	58,82%	2,94%	2,94%	35,29%	0,00%
Lê e escreve	61,05%	4,21%	5,26%	29,47%	0,00%
Fundamental (1º Grau)	75,59%	5,51%	6,30%	11,81%	0,79%
Médio (2º Grau)	81,48%	3,70%	6,79%	8,02%	0,00%
Superior (3º Grau)	87,50%	4,17%	0,00%	8,33%	0,00%
Até R\$ 1320,00	68,96%	4,12%	6,04%	20,60%	0,27%
De R\$ 1320,01 a R\$ 2.640,00	85,85%	4,72%	2,83%	6,60%	0,00%
De R\$ 2.640,01 a R\$ 5.280,00	88,89%	3,70%	3,70%	3,70%	0,00%
Mais de R\$ 5280,01	66,67%	0,00%	0,00%	33,33%	0,00%

11.14. ALBERTO – REJEIÇÃO/CERTEZA DO VOTO/ CONHECIMENTO

	ALBERTO				
	Votaria nele com certeza	É possível que vote nele	Não votaria nele de jeito nenhum	Não conhece suficiente	Não Sabe/Não Respondeu
Urbana	51,91%	14,21%	28,42%	0,00%	5,46%
Rural	52,37%	16,09%	25,55%	0,63%	5,36%
Carteira assinada/ Funcionário Público	56,00%	22,00%	16,00%	0,00%	6,00%
Prof. Liberal/ Empresário/ Autônomo	51,57%	14,47%	28,93%	0,00%	5,03%
Aposentado/ Estudante / Do Lar	51,13%	14,48%	26,24%	0,90%	7,24%
Desempregado/ Bico	54,29%	15,71%	30,00%	0,00%	0,00%
Católica	54,38%	14,16%	25,84%	0,45%	5,17%
Evangélica	33,33%	18,18%	36,36%	0,00%	12,12%
NS/NR	36,36%	36,36%	27,27%	0,00%	0,00%
Feminino	51,44%	15,11%	27,70%	0,36%	5,40%
Masculino	53,15%	15,77%	25,23%	0,45%	5,41%
16 e 17 anos	66,67%	25,00%	8,33%	0,00%	0,00%
de 18 a 24 anos	56,25%	12,50%	27,08%	0,00%	4,17%
de 25 a 34 anos	60,19%	11,11%	25,00%	0,00%	3,70%
de 35 a 44 anos	54,72%	16,04%	25,47%	0,00%	3,77%
de 45 a 59 anos	46,02%	17,70%	29,20%	0,00%	7,08%
mais de 60 anos	45,13%	16,81%	28,32%	1,77%	7,96%
Analfabeto	33,82%	19,12%	32,35%	1,47%	13,24%
Lê e escreve	49,47%	24,21%	21,05%	1,05%	4,21%
Fundamental (1º Grau)	51,18%	12,60%	33,07%	0,00%	3,15%
Médio (2º Grau)	58,64%	12,35%	24,07%	0,00%	4,94%
Superior (3º Grau)	64,58%	10,42%	20,83%	0,00%	4,17%
Até R\$ 1320,00	48,08%	17,86%	28,02%	0,55%	5,49%
De R\$ 1320,01 a R\$ 2.640,00	64,15%	8,49%	22,64%	0,00%	4,72%
De R\$ 2.640,01 a R\$ 5.280,00	59,26%	7,41%	25,93%	0,00%	7,41%
Mais de R\$ 5280,01	66,67%	33,33%	0,00%	0,00%	0,00%

11.15. ALDEMAR – REJEIÇÃO/CERTEZA DO VOTO/ CONHECIMENTO

	ALDEMAR				
	Votaria nele com certeza	É possível que vote nele	Não votaria nele de jeito nenhum	Não conhece suficiente	Não Sabe/Não Respondeu
Urbana	22,40%	15,85%	52,46%	1,09%	8,20%
Rural	25,24%	21,14%	43,22%	0,95%	9,46%
Carteira assinada/ Funcionário Público	14,00%	20,00%	62,00%	0,00%	4,00%
Prof. Liberal/ Empresário/ Autônomo	22,01%	19,50%	48,43%	1,26%	8,81%
Aposentado/ Estudante / Do Lar	28,05%	18,55%	42,53%	1,36%	9,50%
Desempregado/ Bico	24,29%	20,00%	44,29%	0,00%	11,43%
Católica	23,82%	20,00%	46,74%	0,67%	8,76%
Evangélica	27,27%	18,18%	39,39%	3,03%	12,12%
NS/NR	27,27%	4,55%	54,55%	4,55%	9,09%
Feminino	22,66%	20,50%	46,04%	0,72%	10,07%
Masculino	26,13%	17,57%	47,30%	1,35%	7,66%
16 e 17 anos	8,33%	16,67%	50,00%	8,33%	16,67%
de 18 a 24 anos	29,17%	20,83%	50,00%	0,00%	0,00%
de 25 a 34 anos	13,89%	12,96%	60,19%	0,93%	12,04%
de 35 a 44 anos	20,75%	17,92%	52,83%	0,00%	8,49%
de 45 a 59 anos	27,43%	24,78%	34,51%	0,00%	13,27%
mais de 60 anos	33,63%	20,35%	38,05%	2,65%	5,31%
Analfabeto	32,35%	32,35%	30,88%	0,00%	4,41%
Lê e escreve	30,53%	14,74%	34,74%	2,11%	17,89%
Fundamental (1º Grau)	24,41%	19,69%	47,24%	0,79%	7,87%
Médio (2º Grau)	20,99%	16,05%	53,70%	0,62%	8,64%
Superior (3º Grau)	10,42%	18,75%	66,67%	2,08%	2,08%
Até R\$ 1320,00	26,92%	20,60%	41,48%	1,10%	9,89%
De R\$ 1320,01 a R\$ 2.640,00	15,09%	15,09%	62,26%	0,94%	6,60%
De R\$ 2.640,01 a R\$ 5.280,00	22,22%	14,81%	55,56%	0,00%	7,41%
Mais de R\$ 5280,01	33,33%	33,33%	33,33%	0,00%	0,00%

11.16. ALFREDO JÚNIOR – REJEIÇÃO/CERTEZA DO VOTO/ CONHECIMENTO

	ALFREDO JUNIOR				
	Votaria nele com certeza	É possível que vote nele	Não votaria nele de jeito nenhum	Não conhece suficiente	Não Sabe/Não Respondeu
Urbana	2,19%	50,27%	25,14%	0,55%	21,86%
Rural	1,89%	48,90%	29,34%	5,36%	14,51%
Carteira assinada/ Funcionário Público	2,00%	64,00%	24,00%	0,00%	10,00%
Prof. Liberal/ Empresário/ Autônomo	0,00%	44,03%	31,45%	5,66%	18,87%
Aposentado/ Estudante / Do Lar	3,62%	47,51%	26,24%	3,17%	19,46%
Desempregado/ Bico	1,43%	57,14%	27,14%	2,86%	11,43%
Católica	2,25%	49,89%	27,64%	3,60%	16,63%
Evangélica	0,00%	45,45%	24,24%	0,00%	30,30%
NS/NR	0,00%	45,45%	36,36%	9,09%	9,09%
Feminino	3,24%	45,68%	27,70%	3,96%	19,42%
Masculino	0,45%	54,05%	27,93%	3,15%	14,41%
16 e 17 anos	0,00%	66,67%	8,33%	8,33%	16,67%
de 18 a 24 anos	2,08%	75,00%	18,75%	4,17%	0,00%
de 25 a 34 anos	2,78%	51,85%	26,85%	1,85%	16,67%
de 35 a 44 anos	2,83%	45,28%	37,74%	0,00%	14,15%
de 45 a 59 anos	0,88%	45,13%	23,89%	7,08%	23,01%
mais de 60 anos	1,77%	42,48%	29,20%	4,42%	22,12%
Analfabeto	4,41%	29,41%	30,88%	4,41%	30,88%
Lê e escreve	0,00%	52,63%	28,42%	3,16%	15,79%
Fundamental (1º Grau)	1,57%	44,09%	33,86%	3,15%	17,32%
Médio (2º Grau)	1,85%	59,26%	20,37%	3,09%	15,43%
Superior (3º Grau)	4,17%	52,08%	31,25%	6,25%	6,25%
Até R\$ 1320,00	1,92%	45,33%	29,95%	3,85%	18,96%
De R\$ 1320,01 a R\$ 2.640,00	1,89%	63,21%	18,87%	2,83%	13,21%
De R\$ 2.640,01 a R\$ 5.280,00	3,70%	44,44%	37,04%	3,70%	11,11%
Mais de R\$ 5280,01	0,00%	100,00%	0,00%	0,00%	0,00%

11.17. LUCIANO FILHO – REJEIÇÃO/CERTEZA DO VOTO/ CONHECIMENTO

	LUCIANO FILHO				
	Votaria nele com certeza	É possível que vote nele	Não votaria nele de jeito nenhum	Não conhece suficiente	Não Sabe/Não Respondeu
Urbana	10,38%	48,09%	27,87%	0,55%	13,11%
Rural	6,62%	52,37%	25,24%	2,52%	13,25%
Carteira assinada/ Funcionário Público	12,00%	54,00%	26,00%	0,00%	8,00%
Prof. Liberal/ Empresário/ Autônomo	8,81%	49,69%	28,93%	1,89%	10,69%
Aposentado/ Estudante / Do Lar	6,79%	47,96%	24,89%	2,26%	18,10%
Desempregado/ Bico	7,14%	60,00%	24,29%	1,43%	7,14%
Católica	8,31%	50,79%	26,52%	1,80%	12,58%
Evangélica	3,03%	60,61%	18,18%	0,00%	18,18%
NS/NR	9,09%	36,36%	31,82%	4,55%	18,18%
Feminino	8,27%	46,04%	26,62%	2,52%	16,55%
Masculino	7,66%	56,76%	25,68%	0,90%	9,01%
16 e 17 anos	0,00%	58,33%	16,67%	8,33%	16,67%
de 18 a 24 anos	8,33%	41,67%	39,58%	2,08%	8,33%
de 25 a 34 anos	11,11%	47,22%	30,56%	1,85%	9,26%
de 35 a 44 anos	9,43%	50,00%	32,08%	0,94%	7,55%
de 45 a 59 anos	6,19%	54,87%	18,58%	1,77%	18,58%
mais de 60 anos	6,19%	53,98%	19,47%	1,77%	18,58%
Analfabeto	4,41%	54,41%	16,18%	0,00%	25,00%
Lê e escreve	6,32%	61,05%	10,53%	4,21%	17,89%
Fundamental (1º Grau)	6,30%	49,61%	34,65%	1,57%	7,87%
Médio (2º Grau)	9,26%	46,91%	31,48%	1,23%	11,11%
Superior (3º Grau)	16,67%	41,67%	31,25%	2,08%	8,33%
Até R\$ 1320,00	6,59%	50,00%	25,00%	2,47%	15,93%
De R\$ 1320,01 a R\$ 2.640,00	9,43%	56,60%	29,25%	0,00%	4,72%
De R\$ 2.640,01 a R\$ 5.280,00	22,22%	40,74%	29,63%	0,00%	7,41%
Mais de R\$ 5280,01	0,00%	33,33%	33,33%	0,00%	33,33%

11.18. NETO LIMA – REJEIÇÃO/CERTEZA DO VOTO/ CONHECIMENTO

	NETO LIMA				
	Votaria nele com certeza	É possível que vote nele	Não votaria nele de jeito nenhum	Não conhece suficiente	Não Sabe/Não Respondeu
Urbana	3,83%	42,08%	27,87%	3,28%	22,95%
Rural	3,47%	35,96%	28,08%	16,09%	16,40%
Carteira assinada/ Funcionário Público	8,00%	40,00%	30,00%	2,00%	20,00%
Prof. Liberal/ Empresário/ Autônomo	2,52%	38,36%	30,19%	9,43%	19,50%
Aposentado/ Estudante / Do Lar	3,17%	35,75%	25,79%	15,38%	19,91%
Desempregado/ Bico	4,29%	44,29%	28,57%	10,00%	12,86%
Católica	3,60%	38,43%	28,31%	11,01%	18,65%
Evangélica	3,03%	39,39%	24,24%	12,12%	21,21%
NS/NR	4,55%	31,82%	27,27%	18,18%	18,18%
Feminino	3,96%	36,69%	27,34%	12,59%	19,42%
Masculino	3,15%	40,09%	28,83%	9,91%	18,02%
16 e 17 anos	0,00%	41,67%	16,67%	33,33%	8,33%
de 18 a 24 anos	2,08%	50,00%	31,25%	6,25%	10,42%
de 25 a 34 anos	5,56%	41,67%	30,56%	7,41%	14,81%
de 35 a 44 anos	7,55%	40,57%	27,36%	8,49%	16,04%
de 45 a 59 anos	1,77%	32,74%	29,20%	10,62%	25,66%
mais de 60 anos	0,88%	32,74%	24,78%	18,58%	23,01%
Analfabeto	2,94%	20,59%	20,59%	20,59%	35,29%
Lê e escreve	0,00%	32,63%	25,26%	15,79%	26,32%
Fundamental (1º Grau)	3,94%	40,16%	31,50%	10,24%	14,17%
Médio (2º Grau)	5,56%	45,68%	27,16%	7,41%	14,20%
Superior (3º Grau)	4,17%	43,75%	37,50%	6,25%	8,33%
Até R\$ 1320,00	3,30%	32,69%	29,12%	14,01%	20,88%
De R\$ 1320,01 a R\$ 2.640,00	2,83%	59,43%	20,75%	3,77%	13,21%
De R\$ 2.640,01 a R\$ 5.280,00	11,11%	25,93%	44,44%	3,70%	14,81%
Mais de R\$ 5280,01	0,00%	66,67%	0,00%	33,33%	0,00%

11.19. SENTIMENTO DE VITÓRIA – ESPONTÂNEA

	Quem você acha que será o próximo PREFEITO de CAJAZEIRAS? (SENTIMENTO DE VITÓRIA - ESPONTÂNEA)					
	Aldemar	Alberto	Luciano	Candidato do Prefeito	Nenhum/Branco/Nulo	Não Sabe/Não Respondeu(espontâneo)
Urbana	13,11%	43,72%	2,73%	0,00%	3,83%	36,61%
Rural	18,61%	41,64%	0,63%	0,32%	1,26%	37,54%
Carteira assinada/ Funcionário Público	12,00%	64,00%	4,00%	0,00%	2,00%	18,00%
Prof. Liberal/ Empresário/ Autônomo	13,21%	40,25%	2,52%	0,00%	2,52%	41,51%
Aposentado/ Estudante / Do Lar	19,00%	35,29%	0,00%	0,45%	0,90%	44,34%
Desempregado/ Bico	20,00%	54,29%	1,43%	0,00%	5,71%	18,57%
Católica	15,96%	44,72%	1,12%	0,00%	2,02%	36,18%
Evangélica	24,24%	18,18%	0,00%	3,03%	6,06%	48,48%
NS/NR	18,18%	31,82%	9,09%	0,00%	0,00%	40,91%
Feminino	15,83%	38,85%	1,44%	0,36%	2,16%	41,37%
Masculino	17,57%	46,85%	1,35%	0,00%	2,25%	31,98%
16 e 17 anos	8,33%	50,00%	0,00%	0,00%	0,00%	41,67%
de 18 a 24 anos	22,92%	45,83%	4,17%	0,00%	0,00%	27,08%
de 25 a 34 anos	10,19%	47,22%	3,70%	0,00%	0,93%	37,96%
de 35 a 44 anos	16,98%	42,45%	0,94%	0,94%	5,66%	33,02%
de 45 a 59 anos	17,70%	40,71%	0,00%	0,00%	1,77%	39,82%
mais de 60 anos	19,47%	37,17%	0,00%	0,00%	1,77%	41,59%
Analfabeto	26,47%	27,94%	0,00%	0,00%	1,47%	44,12%
Lê e escreve	14,74%	37,89%	1,05%	0,00%	2,11%	44,21%
Fundamental (1º Grau)	19,69%	39,37%	0,79%	0,79%	3,15%	36,22%
Médio (2º Grau)	13,58%	49,38%	1,85%	0,00%	1,23%	33,95%
Superior (3º Grau)	8,33%	56,25%	4,17%	0,00%	4,17%	27,08%
Até R\$ 1320,00	18,96%	37,09%	1,65%	0,00%	1,37%	40,93%
De R\$ 1320,01 a R\$ 2.640,00	11,32%	58,49%	0,94%	0,94%	3,77%	24,53%
De R\$ 2.640,01 a R\$ 5.280,00	7,41%	51,85%	0,00%	0,00%	3,70%	37,04%
Mais de R\$ 5280,01	0,00%	33,33%	0,00%	0,00%	33,33%	33,33%

11.20. AVALIAÇÃO DA GESTÃO DO PREFEITO

	PREFEITO ALBERTO					
	Pessimo	Ruim	Regular	Bom	Otimo	NS/NR
Urbana	7,65%	12,02%	35,52%	30,60%	13,66%	0,55%
Rural	5,36%	11,36%	36,28%	33,44%	12,62%	0,95%
Carteira assinada/ Funcionário Público	10,00%	10,00%	34,00%	20,00%	26,00%	0,00%
Prof. Liberal/ Empresário/ Autônomo	8,18%	9,43%	38,99%	30,19%	11,95%	1,26%
Aposentado/ Estudante / Do Lar	4,98%	11,76%	36,65%	36,65%	9,50%	0,45%
Desempregado/ Bico	2,86%	17,14%	28,57%	32,86%	17,14%	1,43%
Católica	5,62%	10,34%	36,40%	33,71%	13,03%	0,90%
Evangélica	9,09%	30,30%	30,30%	15,15%	15,15%	0,00%
NS/NR	13,64%	9,09%	36,36%	31,82%	9,09%	0,00%
Feminino	6,12%	12,59%	35,25%	32,73%	12,59%	0,72%
Masculino	6,31%	10,36%	36,94%	31,98%	13,51%	0,90%
16 e 17 anos	0,00%	0,00%	33,33%	50,00%	16,67%	0,00%
de 18 a 24 anos	8,33%	4,17%	35,42%	37,50%	14,58%	0,00%
de 25 a 34 anos	7,41%	11,11%	37,96%	30,56%	12,96%	0,00%
de 35 a 44 anos	7,55%	13,21%	39,62%	23,58%	16,04%	0,00%
de 45 a 59 anos	4,42%	13,27%	36,28%	33,63%	11,50%	0,88%
mais de 60 anos	5,31%	13,27%	30,97%	37,17%	10,62%	2,65%
Analfabeto	4,41%	17,65%	35,29%	39,71%	1,47%	1,47%
Lê e escreve	4,21%	8,42%	36,84%	37,89%	10,53%	2,11%
Fundamental (1º Grau)	6,30%	15,75%	35,43%	29,92%	12,60%	0,00%
Médio (2º Grau)	7,41%	8,02%	33,95%	29,63%	20,37%	0,62%
Superior (3º Grau)	8,33%	10,42%	43,75%	27,08%	10,42%	0,00%
Até R\$ 1320,00	6,59%	12,09%	35,16%	35,16%	9,89%	1,10%
De R\$ 1320,01 a R\$ 2.640,00	6,60%	9,43%	33,02%	26,42%	24,53%	0,00%
De R\$ 2.640,01 a R\$ 5.280,00	0,00%	14,81%	59,26%	14,81%	11,11%	0,00%
Mais de R\$ 5280,01	0,00%	0,00%	33,33%	66,67%	0,00%	0,00%

11.21. APROVAÇÃO DA GESTÃO DO PREFEITO

	PREFEITO ALBERTO		
	Aprova	Desaprova	NS/NR
Urbana	67,21%	24,04%	8,74%
Rural	69,09%	23,97%	6,94%
Carteira assinada/ Funcionário Público	74,00%	22,00%	4,00%
Prof. Liberal/ Empresário/ Autônomo	63,52%	27,67%	8,81%
Aposentado/ Estudante / Do Lar	70,14%	21,27%	8,60%
Desempregado/ Bico	70,00%	25,71%	4,29%
Católica	70,56%	22,25%	7,19%
Evangélica	51,52%	39,39%	9,09%
NS/NR	50,00%	36,36%	13,64%
Feminino	67,63%	24,82%	7,55%
Masculino	69,37%	22,97%	7,66%
16 e 17 anos	91,67%	0,00%	8,33%
de 18 a 24 anos	70,83%	25,00%	4,17%
de 25 a 34 anos	69,44%	25,93%	4,63%
de 35 a 44 anos	66,98%	24,53%	8,49%
de 45 a 59 anos	65,49%	26,55%	7,96%
mais de 60 anos	68,14%	21,24%	10,62%
Analfabeto	61,76%	29,41%	8,82%
Lê e escreve	74,74%	16,84%	8,42%
Fundamental (1º Grau)	65,35%	26,77%	7,87%
Médio (2º Grau)	69,75%	24,07%	6,17%
Superior (3º Grau)	68,75%	22,92%	8,33%
Até R\$ 1320,00	67,31%	24,45%	8,24%
De R\$ 1320,01 a R\$ 2.640,00	73,58%	23,58%	2,83%
De R\$ 2.640,01 a R\$ 5.280,00	62,96%	18,52%	18,52%
Mais de R\$ 5280,01	66,67%	33,33%	0,00%

11.22. SECRETARIA MAIS ATUANTE

	Em sua opinião qual a secretaria mais atuante? (SECRETARIA MAIS ATUANTE – ESTIMULADA)											
	Agricultura	Assistência social	Administração	Comunicação	Educação	Esportes	Finanças	Meio ambiente	Obras	Saúde	Transporte	Não sabe/Não respondeu (espontâneo)
Urbana	4,92%	3,83%	0,55%	0,55%	18,58%	8,20%	4,37%	0,00%	5,46%	22,40%	7,10%	24,04%
Rural	10,73%	4,10%	0,63%	0,00%	16,09%	1,89%	0,95%	0,32%	1,26%	26,18%	5,99%	31,86%
Carteira assinada/ Funcionário Público	2,00%	8,00%	0,00%	2,00%	28,00%	4,00%	8,00%	0,00%	2,00%	22,00%	8,00%	16,00%
Prof. Liberal/ Empresário/ Autônomo	8,81%	3,77%	0,63%	0,00%	20,75%	3,14%	2,52%	0,00%	2,52%	25,79%	10,06%	22,01%
Aposentado/ Estudante / Do Lar	9,50%	2,71%	0,90%	0,00%	11,76%	3,17%	1,36%	0,00%	2,71%	25,79%	4,07%	38,01%
Desempregado/ Bico	10,00%	5,71%	0,00%	0,00%	17,14%	10,00%	0,00%	1,43%	4,29%	21,43%	4,29%	25,71%
Católica	8,54%	3,82%	0,45%	0,22%	17,08%	4,72%	2,25%	0,22%	2,92%	24,27%	6,97%	28,54%
Evangélica	9,09%	3,03%	3,03%	0,00%	9,09%	0,00%	0,00%	0,00%	3,03%	36,36%	3,03%	33,33%
NS/NR	9,09%	9,09%	0,00%	0,00%	27,27%	0,00%	4,55%	0,00%	0,00%	18,18%	0,00%	31,82%
Feminino	7,55%	4,32%	0,36%	0,36%	19,42%	3,96%	0,72%	0,00%	2,88%	24,10%	5,04%	31,29%
Masculino	9,91%	3,60%	0,90%	0,00%	13,96%	4,50%	4,05%	0,45%	2,70%	25,68%	8,11%	26,13%
16 e 17 anos	25,00%	0,00%	0,00%	0,00%	16,67%	16,67%	8,33%	0,00%	8,33%	25,00%	0,00%	0,00%
de 18 a 24 anos	6,25%	8,33%	0,00%	0,00%	8,33%	16,67%	0,00%	0,00%	4,17%	31,25%	10,42%	14,58%
de 25 a 34 anos	9,26%	3,70%	1,85%	0,93%	25,00%	6,48%	1,85%	0,00%	1,85%	22,22%	4,63%	22,22%
de 35 a 44 anos	10,38%	3,77%	0,94%	0,00%	19,81%	1,89%	4,72%	0,00%	3,77%	22,64%	9,43%	22,64%
de 45 a 59 anos	8,85%	4,42%	0,00%	0,00%	14,16%	0,88%	0,88%	0,88%	2,65%	25,66%	5,31%	36,28%
mais de 60 anos	5,31%	2,65%	0,00%	0,00%	13,27%	0,88%	1,77%	0,00%	1,77%	25,66%	5,31%	43,36%
Analfabeto	4,41%	2,94%	0,00%	0,00%	4,41%	4,41%	0,00%	0,00%	1,47%	26,47%	2,94%	52,94%
Lê e escreve	8,42%	3,16%	0,00%	0,00%	15,79%	1,05%	0,00%	1,05%	3,16%	23,16%	6,32%	37,89%
Fundamental (1º Grau)	8,66%	3,94%	0,79%	0,00%	13,39%	3,15%	3,15%	0,00%	2,36%	25,20%	7,87%	31,50%
Médio (2º Grau)	9,26%	4,94%	0,00%	0,00%	20,37%	7,41%	3,70%	0,00%	3,70%	25,93%	6,17%	18,52%
Superior (3º Grau)	12,50%	4,17%	4,17%	2,08%	35,42%	2,08%	2,08%	0,00%	2,08%	20,83%	8,33%	6,25%
Até R\$ 1320,00	8,79%	4,40%	0,00%	0,00%	13,46%	3,85%	1,10%	0,27%	2,75%	24,18%	6,32%	34,89%
De R\$ 1320,01 a R\$ 2.640,00	7,55%	1,89%	2,83%	0,94%	25,47%	6,60%	4,72%	0,00%	2,83%	23,58%	6,60%	16,98%
De R\$ 2.640,01 a R\$ 5.280,00	11,11%	7,41%	0,00%	0,00%	25,93%	0,00%	7,41%	0,00%	3,70%	37,04%	7,41%	0,00%
Mais de R\$ 5280,01	0,00%	0,00%	0,00%	0,00%	66,67%	0,00%	0,00%	0,00%	0,00%	33,33%	0,00%	0,00%

11.23. ASSISTÊNCIA SOCIAL

	Assistência Social					
	Péssimo	Ruim	Regular	Boa	Ótimo	Não Sabe/Não Respondeu(espontâneo)
Urbana	2,73%	4,37%	37,70%	39,34%	7,65%	8,20%
Rural	3,15%	8,83%	35,02%	37,85%	6,94%	8,20%
Carteira assinada/ Funcionário Público	2,00%	4,00%	36,00%	26,00%	18,00%	14,00%
Prof. Liberal/ Empresário/ Autônomo	2,52%	8,18%	45,28%	32,70%	5,03%	6,29%
Aposentado/ Estudante / Do Lar	3,17%	7,24%	30,32%	42,99%	6,79%	9,50%
Desempregado/ Bico	4,29%	7,14%	32,86%	45,71%	5,71%	4,29%
Católica	2,92%	6,74%	36,18%	38,43%	7,19%	8,54%
Evangélica	3,03%	9,09%	36,36%	33,33%	9,09%	9,09%
NS/NR	4,55%	13,64%	31,82%	45,45%	4,55%	0,00%
Feminino	3,24%	6,47%	31,65%	40,29%	8,99%	9,35%
Masculino	2,70%	8,11%	41,44%	36,04%	4,95%	6,76%
16 e 17 anos	0,00%	8,33%	41,67%	50,00%	0,00%	0,00%
de 18 a 24 anos	2,08%	2,08%	39,58%	41,67%	8,33%	6,25%
de 25 a 34 anos	5,56%	2,78%	44,44%	32,41%	8,33%	6,48%
de 35 a 44 anos	3,77%	11,32%	38,68%	27,36%	10,38%	8,49%
de 45 a 59 anos	1,77%	9,73%	33,63%	42,48%	6,19%	6,19%
mais de 60 anos	1,77%	7,08%	25,66%	47,79%	4,42%	13,27%
Analfabeto	7,35%	10,29%	26,47%	45,59%	2,94%	7,35%
Lê e escreve	1,05%	4,21%	37,89%	41,05%	4,21%	11,58%
Fundamental (1º Grau)	3,15%	11,02%	37,01%	36,22%	4,72%	7,87%
Médio (2º Grau)	1,85%	4,94%	37,04%	37,04%	12,35%	6,79%
Superior (3º Grau)	4,17%	6,25%	39,58%	33,33%	8,33%	8,33%
Até R\$ 1320,00	3,57%	7,97%	35,16%	39,84%	5,49%	7,97%
De R\$ 1320,01 a R\$ 2.640,00	1,89%	3,77%	36,79%	35,85%	14,15%	7,55%
De R\$ 2.640,01 a R\$ 5.280,00	0,00%	11,11%	44,44%	29,63%	3,70%	11,11%
Mais de R\$ 5280,01	0,00%	0,00%	33,33%	33,33%	0,00%	33,33%

11.24. ABASTECIMENTO DE ÁGUA

	Abastecimento de água					
	Péssimo	Ruim	Regular	Boa	Ótimo	Não Sabe/Não Respondeu(espontâneo)
Urbana	7,65%	8,74%	34,97%	39,34%	6,01%	3,28%
Rural	5,68%	10,09%	16,09%	58,99%	9,15%	0,00%
Carteira assinada/ Funcionário Público	6,00%	4,00%	36,00%	38,00%	14,00%	2,00%
Prof. Liberal/ Empresário/ Autônomo	7,55%	8,18%	24,53%	52,83%	5,03%	1,89%
Aposentado/ Estudante / Do Lar	5,88%	11,76%	20,36%	52,94%	8,14%	0,90%
Desempregado/ Bico	5,71%	10,00%	18,57%	55,71%	10,00%	0,00%
Católica	6,97%	9,21%	22,70%	52,13%	7,87%	1,12%
Evangélica	3,03%	15,15%	24,24%	45,45%	12,12%	0,00%
NS/NR	0,00%	9,09%	27,27%	54,55%	4,55%	4,55%
Feminino	6,47%	11,15%	21,22%	50,00%	9,71%	1,44%
Masculino	6,31%	7,66%	25,23%	54,05%	5,86%	0,90%
16 e 17 anos	0,00%	8,33%	41,67%	50,00%	0,00%	0,00%
de 18 a 24 anos	8,33%	10,42%	27,08%	43,75%	8,33%	2,08%
de 25 a 34 anos	10,19%	12,04%	25,93%	44,44%	7,41%	0,00%
de 35 a 44 anos	4,72%	10,38%	24,53%	48,11%	10,38%	1,89%
de 45 a 59 anos	7,96%	8,85%	17,70%	55,75%	7,96%	1,77%
mais de 60 anos	2,65%	7,08%	20,35%	61,95%	7,08%	0,88%
Analfabeto	2,94%	10,29%	16,18%	64,71%	4,41%	1,47%
Lê e escreve	3,16%	6,32%	20,00%	64,21%	6,32%	0,00%
Fundamental (1º Grau)	7,87%	12,60%	25,98%	44,09%	8,66%	0,79%
Médio (2º Grau)	8,02%	9,88%	23,46%	46,91%	10,49%	1,23%
Superior (3º Grau)	8,33%	6,25%	29,17%	45,83%	6,25%	4,17%
Até R\$ 1320,00	5,77%	10,99%	21,15%	53,57%	7,69%	0,82%
De R\$ 1320,01 a R\$ 2.640,00	7,55%	5,66%	24,53%	51,89%	9,43%	0,94%
De R\$ 2.640,01 a R\$ 5.280,00	11,11%	7,41%	40,74%	29,63%	3,70%	7,41%
Mais de R\$ 5280,01	0,00%	0,00%	33,33%	33,33%	33,33%	0,00%

11.25. COLETA DE LIXO

	Coleta de Lixo					
	Péssimo	Ruim	Regular	Boa	Ótimo	Não Sabe/Não Respondeu(espontâneo)
Urbana	2,73%	1,64%	17,49%	68,31%	8,74%	1,09%
Rural	8,52%	53,31%	3,15%	5,99%	1,89%	27,13%
Carteira assinada/ Funcionário Público	10,00%	24,00%	18,00%	34,00%	14,00%	0,00%
Prof. Liberal/ Empresário/ Autônomo	5,66%	36,48%	11,32%	30,82%	3,77%	11,95%
Aposentado/ Estudante / Do Lar	5,43%	35,75%	3,62%	29,86%	2,71%	22,62%
Desempregado/ Bico	8,57%	32,86%	10,00%	17,14%	4,29%	27,14%
Católica	6,29%	34,16%	8,99%	28,76%	4,27%	17,53%
Evangélica	9,09%	24,24%	0,00%	33,33%	6,06%	27,27%
NS/NR	4,55%	54,55%	9,09%	22,73%	4,55%	4,55%
Feminino	7,55%	35,61%	5,04%	30,22%	4,32%	17,27%
Masculino	4,95%	32,88%	12,61%	27,03%	4,50%	18,02%
16 e 17 anos	0,00%	50,00%	0,00%	33,33%	0,00%	16,67%
de 18 a 24 anos	8,33%	31,25%	10,42%	39,58%	2,08%	8,33%
de 25 a 34 anos	11,11%	30,56%	12,96%	24,07%	5,56%	15,74%
de 35 a 44 anos	6,60%	28,30%	9,43%	30,19%	4,72%	20,75%
de 45 a 59 anos	7,96%	40,71%	6,19%	22,12%	6,19%	16,81%
mais de 60 anos	0,00%	37,17%	5,31%	33,63%	2,65%	21,24%
Analfabeto	5,88%	32,35%	0,00%	20,59%	1,47%	39,71%
Lê e escreve	1,05%	44,21%	7,37%	11,58%	4,21%	31,58%
Fundamental (1º Grau)	7,87%	29,13%	10,24%	37,80%	1,57%	13,39%
Médio (2º Grau)	8,02%	34,57%	10,49%	33,95%	6,17%	6,79%
Superior (3º Grau)	8,33%	31,25%	10,42%	33,33%	10,42%	6,25%
Até R\$ 1320,00	6,04%	39,29%	6,87%	24,18%	3,02%	20,60%
De R\$ 1320,01 a R\$ 2.640,00	7,55%	22,64%	10,38%	38,68%	9,43%	11,32%
De R\$ 2.640,01 a R\$ 5.280,00	7,41%	14,81%	18,52%	51,85%	3,70%	3,70%
Mais de R\$ 5280,01	0,00%	33,33%	33,33%	33,33%	0,00%	0,00%

11.26. ESCOLAS DO MUNICÍPIO

	Escolas do Município					
	Péssimo	Ruim	Regular	Boa	Ótimo	Não Sabe/Não Respondeu(espontâneo)
Urbana	2,73%	6,56%	25,14%	49,18%	7,65%	8,74%
Rural	3,47%	9,15%	22,08%	50,47%	5,99%	8,83%
Carteira assinada/ Funcionário Público	4,00%	8,00%	30,00%	46,00%	6,00%	6,00%
Prof. Liberal/ Empresário/ Autônomo	3,14%	8,18%	27,04%	51,57%	5,03%	5,03%
Aposentado/ Estudante / Do Lar	2,71%	8,14%	18,55%	50,23%	6,79%	13,57%
Desempregado/ Bico	4,29%	8,57%	24,29%	48,57%	10,00%	4,29%
Católica	3,15%	7,87%	23,82%	50,34%	5,62%	9,21%
Evangélica	3,03%	12,12%	18,18%	48,48%	12,12%	6,06%
NS/NR	4,55%	9,09%	18,18%	45,45%	18,18%	4,55%
Feminino	3,60%	8,99%	21,22%	49,28%	8,63%	8,27%
Masculino	2,70%	7,21%	25,68%	50,90%	4,05%	9,46%
16 e 17 anos	0,00%	8,33%	41,67%	41,67%	0,00%	8,33%
de 18 a 24 anos	2,08%	2,08%	20,83%	62,50%	10,42%	2,08%
de 25 a 34 anos	6,48%	10,19%	26,85%	48,15%	7,41%	0,93%
de 35 a 44 anos	4,72%	7,55%	24,53%	47,17%	7,55%	8,49%
de 45 a 59 anos	1,77%	10,62%	23,89%	48,67%	6,19%	8,85%
mais de 60 anos	0,88%	7,08%	16,81%	51,33%	4,42%	19,47%
Analfabeto	1,47%	5,88%	11,76%	52,94%	4,41%	23,53%
Lê e escreve	1,05%	9,47%	23,16%	51,58%	2,11%	12,63%
Fundamental (1º Grau)	4,72%	10,24%	22,05%	53,54%	3,15%	6,30%
Médio (2º Grau)	3,09%	5,56%	24,07%	50,62%	11,73%	4,94%
Superior (3º Grau)	6,25%	12,50%	39,58%	31,25%	10,42%	0,00%
Até R\$ 1320,00	2,75%	7,97%	22,80%	50,82%	5,49%	10,16%
De R\$ 1320,01 a R\$ 2.640,00	3,77%	7,55%	24,53%	50,00%	9,43%	4,72%
De R\$ 2.640,01 a R\$ 5.280,00	7,41%	14,81%	22,22%	37,04%	11,11%	7,41%
Mais de R\$ 5280,01	0,00%	0,00%	33,33%	66,67%	0,00%	0,00%

11.27. ESPORTE E LAZER

	Esporte e Lazer					
	Péssimo	Ruim	Regular	Boa	Ótimo	Não Sabe/Não Respondeu(espontâneo)
Urbana	4,37%	6,56%	29,51%	43,17%	3,28%	13,11%
Rural	3,47%	26,50%	18,61%	32,49%	2,84%	16,09%
Carteira assinada/ Funcionário Público	6,00%	8,00%	38,00%	34,00%	4,00%	10,00%
Prof. Liberal/ Empresário/ Autônomo	2,52%	22,64%	27,04%	33,33%	5,66%	8,81%
Aposentado/ Estudante / Do Lar	4,52%	18,10%	15,38%	37,56%	1,36%	23,08%
Desempregado/ Bico	2,86%	22,86%	24,29%	41,43%	1,43%	7,14%
Católica	3,60%	18,88%	22,47%	36,85%	2,70%	15,51%
Evangélica	6,06%	21,21%	21,21%	36,36%	6,06%	9,09%
NS/NR	4,55%	22,73%	27,27%	27,27%	4,55%	13,64%
Feminino	5,04%	21,22%	19,78%	33,09%	2,16%	18,71%
Masculino	2,25%	16,67%	26,13%	40,54%	4,05%	10,36%
16 e 17 anos	8,33%	25,00%	25,00%	41,67%	0,00%	0,00%
de 18 a 24 anos	4,17%	20,83%	20,83%	47,92%	2,08%	4,17%
de 25 a 34 anos	5,56%	22,22%	23,15%	36,11%	4,63%	8,33%
de 35 a 44 anos	5,66%	15,09%	31,13%	35,85%	3,77%	8,49%
de 45 a 59 anos	0,88%	23,89%	18,58%	38,05%	0,88%	17,70%
mais de 60 anos	2,65%	14,16%	18,58%	30,09%	3,54%	30,97%
Analfabeto	1,47%	17,65%	11,76%	32,35%	0,00%	36,76%
Lê e escreve	2,11%	23,16%	24,21%	27,37%	1,05%	22,11%
Fundamental (1º Grau)	3,94%	18,11%	26,77%	36,22%	3,15%	11,81%
Médio (2º Grau)	3,70%	20,99%	18,52%	43,21%	5,56%	8,02%
Superior (3º Grau)	10,42%	10,42%	37,50%	37,50%	2,08%	2,08%
Até R\$ 1320,00	3,30%	23,08%	20,60%	33,52%	1,92%	17,58%
De R\$ 1320,01 a R\$ 2.640,00	5,66%	11,32%	23,58%	47,17%	4,72%	7,55%
De R\$ 2.640,01 a R\$ 5.280,00	3,70%	0,00%	44,44%	29,63%	11,11%	11,11%
Mais de R\$ 5280,01	0,00%	0,00%	33,33%	66,67%	0,00%	0,00%

11.28. GERAÇÃO DE EMPREGO

	Geração de Emprego					
	Péssimo	Ruim	Regular	Boa	Ótimo	Não Sabe/Não Respondeu(espontâneo)
Urbana	12,02%	30,60%	26,78%	25,68%	2,19%	2,73%
Rural	13,25%	40,38%	17,35%	20,82%	3,15%	5,05%
Carteira assinada/ Funcionário Público	12,00%	34,00%	22,00%	24,00%	8,00%	0,00%
Prof. Liberal/ Empresário/ Autônomo	12,58%	40,88%	19,50%	21,38%	1,89%	3,77%
Aposentado/ Estudante / Do Lar	13,12%	34,39%	24,89%	19,46%	2,26%	5,88%
Desempregado/ Bico	12,86%	37,14%	10,00%	34,29%	2,86%	2,86%
Católica	13,48%	34,38%	21,57%	23,37%	2,47%	4,72%
Evangélica	9,09%	51,52%	18,18%	15,15%	6,06%	0,00%
NS/NR	4,55%	63,64%	9,09%	18,18%	4,55%	0,00%
Feminino	14,39%	33,81%	20,14%	24,10%	2,16%	5,40%
Masculino	10,81%	40,54%	21,62%	20,72%	3,60%	2,70%
16 e 17 anos	16,67%	50,00%	16,67%	16,67%	0,00%	0,00%
de 18 a 24 anos	10,42%	35,42%	31,25%	20,83%	0,00%	2,08%
de 25 a 34 anos	23,15%	35,19%	23,15%	13,89%	2,78%	1,85%
de 35 a 44 anos	15,09%	36,79%	16,98%	25,47%	4,72%	0,94%
de 45 a 59 anos	7,96%	39,82%	15,04%	28,32%	3,54%	5,31%
mais de 60 anos	6,19%	34,51%	23,89%	23,89%	1,77%	9,73%
Analfabeto	11,76%	32,35%	22,06%	20,59%	1,47%	11,76%
Lê e escreve	4,21%	42,11%	21,05%	25,26%	2,11%	5,26%
Fundamental (1º Grau)	14,17%	42,52%	16,54%	19,69%	3,15%	3,94%
Médio (2º Grau)	16,05%	32,72%	21,60%	23,46%	4,32%	1,85%
Superior (3º Grau)	16,67%	31,25%	27,08%	25,00%	0,00%	0,00%
Até R\$ 1320,00	14,56%	39,84%	18,41%	20,60%	1,92%	4,67%
De R\$ 1320,01 a R\$ 2.640,00	5,66%	29,25%	27,36%	28,30%	6,60%	2,83%
De R\$ 2.640,01 a R\$ 5.280,00	18,52%	25,93%	29,63%	25,93%	0,00%	0,00%
Mais de R\$ 5280,01	0,00%	33,33%	0,00%	33,33%	0,00%	33,33%

11.29. HOSPITAL REGIONAL

	Hospital Regional					
	Péssimo	Ruim	Regular	Boa	Ótimo	Não Sabe/Não Respondeu(espontâneo)
Urbana	7,10%	16,39%	28,96%	41,53%	4,92%	1,09%
Rural	6,31%	23,34%	24,92%	35,65%	5,05%	4,73%
Carteira assinada/ Funcionário Público	4,00%	26,00%	30,00%	32,00%	6,00%	2,00%
Prof. Liberal/ Empresário/ Autônomo	9,43%	22,64%	30,82%	32,70%	3,14%	1,26%
Aposentado/ Estudante / Do Lar	4,98%	20,36%	23,08%	40,72%	5,88%	4,98%
Desempregado/ Bico	7,14%	14,29%	24,29%	44,29%	5,71%	4,29%
Católica	6,29%	19,33%	27,64%	38,20%	4,94%	3,60%
Evangélica	9,09%	33,33%	18,18%	30,30%	6,06%	3,03%
NS/NR	9,09%	31,82%	13,64%	40,91%	4,55%	0,00%
Feminino	6,47%	21,22%	22,66%	39,57%	6,47%	3,60%
Masculino	6,76%	20,27%	31,08%	35,59%	3,15%	3,15%
16 e 17 anos	0,00%	41,67%	25,00%	33,33%	0,00%	0,00%
de 18 a 24 anos	8,33%	12,50%	27,08%	43,75%	6,25%	2,08%
de 25 a 34 anos	7,41%	17,59%	35,19%	33,33%	5,56%	0,93%
de 35 a 44 anos	9,43%	18,87%	29,25%	35,85%	3,77%	2,83%
de 45 a 59 anos	5,31%	23,01%	24,78%	36,28%	6,19%	4,42%
mais de 60 anos	4,42%	24,78%	16,81%	43,36%	4,42%	6,19%
Analfabeto	8,82%	25,00%	16,18%	38,24%	1,47%	10,29%
Lê e escreve	2,11%	24,21%	21,05%	41,05%	8,42%	3,16%
Fundamental (1º Grau)	7,09%	21,26%	32,28%	35,43%	1,57%	2,36%
Médio (2º Grau)	4,32%	17,90%	30,25%	38,27%	7,41%	1,85%
Superior (3º Grau)	18,75%	16,67%	22,92%	35,42%	4,17%	2,08%
Até R\$ 1320,00	6,32%	21,98%	24,73%	38,46%	4,40%	4,12%
De R\$ 1320,01 a R\$ 2.640,00	5,66%	18,87%	28,30%	37,74%	8,49%	0,94%
De R\$ 2.640,01 a R\$ 5.280,00	14,81%	14,81%	37,04%	29,63%	0,00%	3,70%
Mais de R\$ 5280,01	0,00%	0,00%	66,67%	33,33%	0,00%	0,00%

11.30. ILUMINAÇÃO PÚBLICA

	Iluminação pública					
	Péssimo	Ruim	Regular	Boa	Ótimo	Não Sabe/Não Respondeu(espontâneo)
Urbana	12,57%	14,21%	26,23%	43,72%	3,28%	0,00%
Rural	12,93%	20,82%	16,40%	43,53%	6,31%	0,00%
Carteira assinada/ Funcionário Público	20,00%	8,00%	28,00%	38,00%	6,00%	0,00%
Prof. Liberal/ Empresário/ Autônomo	16,35%	20,75%	22,01%	34,59%	6,29%	0,00%
Aposentado/ Estudante / Do Lar	8,60%	16,29%	17,65%	54,30%	3,17%	0,00%
Desempregado/ Bico	12,86%	27,14%	17,14%	34,29%	8,57%	0,00%
Católica	13,93%	17,53%	19,78%	44,04%	4,72%	0,00%
Evangélica	3,03%	24,24%	24,24%	42,42%	6,06%	0,00%
NS/NR	4,55%	27,27%	18,18%	36,36%	13,64%	0,00%
Feminino	12,59%	16,55%	20,50%	47,12%	3,24%	0,00%
Masculino	13,06%	20,72%	19,37%	39,19%	7,66%	0,00%
16 e 17 anos	16,67%	16,67%	16,67%	41,67%	8,33%	0,00%
de 18 a 24 anos	14,58%	8,33%	16,67%	58,33%	2,08%	0,00%
de 25 a 34 anos	21,30%	20,37%	22,22%	29,63%	6,48%	0,00%
de 35 a 44 anos	12,26%	16,04%	25,47%	39,62%	6,60%	0,00%
de 45 a 59 anos	8,85%	26,55%	16,81%	42,48%	5,31%	0,00%
mais de 60 anos	7,96%	15,04%	17,70%	55,75%	3,54%	0,00%
Analfabeto	2,94%	19,12%	16,18%	60,29%	1,47%	0,00%
Lê e escreve	10,53%	23,16%	13,68%	49,47%	3,16%	0,00%
Fundamental (1º Grau)	15,75%	18,90%	18,90%	37,80%	8,66%	0,00%
Médio (2º Grau)	15,43%	15,43%	19,14%	43,83%	6,17%	0,00%
Superior (3º Grau)	14,58%	16,67%	43,75%	22,92%	2,08%	0,00%
Até R\$ 1320,00	13,19%	19,78%	15,93%	46,15%	4,95%	0,00%
De R\$ 1320,01 a R\$ 2.640,00	12,26%	16,04%	29,25%	34,91%	7,55%	0,00%
De R\$ 2.640,01 a R\$ 5.280,00	11,11%	11,11%	33,33%	44,44%	0,00%	0,00%
Mais de R\$ 5280,01	0,00%	0,00%	66,67%	33,33%	0,00%	0,00%

11.31. MEIO AMBIENTE

	Meio Ambiente					
	Péssimo	Ruim	Regular	Boa	Ótimo	Não Sabe/Não Respondeu(espontâneo)
Urbana	8,20%	13,11%	32,79%	31,15%	5,46%	9,29%
Rural	4,10%	15,77%	28,39%	36,91%	3,47%	11,36%
Carteira assinada/ Funcionário Público	12,00%	16,00%	32,00%	36,00%	2,00%	2,00%
Prof. Liberal/ Empresário/ Autônomo	4,40%	15,72%	32,70%	33,33%	3,77%	10,06%
Aposentado/ Estudante / Do Lar	4,52%	14,93%	28,05%	35,29%	4,07%	13,12%
Desempregado/ Bico	7,14%	11,43%	28,57%	35,71%	7,14%	10,00%
Católica	5,84%	14,38%	30,34%	34,61%	4,04%	10,79%
Evangélica	3,03%	21,21%	24,24%	36,36%	6,06%	9,09%
NS/NR	4,55%	13,64%	31,82%	36,36%	4,55%	9,09%
Feminino	5,76%	14,39%	30,58%	33,81%	3,24%	12,23%
Masculino	5,41%	15,32%	29,28%	36,04%	5,41%	8,56%
16 e 17 anos	8,33%	16,67%	8,33%	50,00%	8,33%	8,33%
de 18 a 24 anos	8,33%	12,50%	39,58%	35,42%	0,00%	4,17%
de 25 a 34 anos	10,19%	13,89%	37,96%	29,63%	1,85%	6,48%
de 35 a 44 anos	4,72%	16,04%	28,30%	35,85%	3,77%	11,32%
de 45 a 59 anos	3,54%	20,35%	32,74%	28,32%	7,96%	7,08%
mais de 60 anos	2,65%	9,73%	19,47%	43,36%	4,42%	20,35%
Analfabeto	2,94%	10,29%	20,59%	36,76%	1,47%	27,94%
Lê e escreve	1,05%	21,05%	23,16%	34,74%	3,16%	16,84%
Fundamental (1º Grau)	7,09%	13,39%	32,28%	37,01%	5,51%	4,72%
Médio (2º Grau)	6,17%	14,20%	32,10%	34,57%	6,17%	6,79%
Superior (3º Grau)	12,50%	14,58%	43,75%	27,08%	0,00%	2,08%
Até R\$ 1320,00	5,49%	15,66%	28,85%	33,79%	3,85%	12,36%
De R\$ 1320,01 a R\$ 2.640,00	3,77%	12,26%	33,96%	38,68%	6,60%	4,72%
De R\$ 2.640,01 a R\$ 5.280,00	14,81%	14,81%	33,33%	29,63%	0,00%	7,41%
Mais de R\$ 5280,01	0,00%	0,00%	0,00%	66,67%	0,00%	33,33%

11.32. CALÇAMENTO / ASFALTO

	Calçamento / Asfalto					
	Péssimo	Ruim	Regular	Boa	Ótimo	Não Sabe/Não Respondeu(espontâneo)
Urbana	1,09%	4,37%	19,67%	66,67%	7,65%	0,55%
Rural	10,09%	35,33%	14,20%	24,29%	2,52%	13,56%
Carteira assinada/ Funcionário Público	2,00%	12,00%	12,00%	62,00%	12,00%	0,00%
Prof. Liberal/ Empresário/ Autônomo	5,03%	28,30%	19,50%	35,22%	5,66%	6,29%
Aposentado/ Estudante / Do Lar	8,60%	23,53%	14,93%	38,01%	3,17%	11,76%
Desempregado/ Bico	8,57%	24,29%	15,71%	40,00%	0,00%	11,43%
Católica	6,97%	23,15%	17,08%	40,22%	3,82%	8,76%
Evangélica	3,03%	27,27%	3,03%	48,48%	6,06%	12,12%
NS/NR	9,09%	36,36%	18,18%	18,18%	13,64%	4,55%
Feminino	7,91%	23,02%	16,91%	39,93%	2,52%	9,71%
Masculino	5,41%	25,23%	15,32%	39,64%	6,76%	7,66%
16 e 17 anos	0,00%	16,67%	41,67%	33,33%	0,00%	8,33%
de 18 a 24 anos	8,33%	20,83%	25,00%	39,58%	4,17%	2,08%
de 25 a 34 anos	10,19%	21,30%	16,67%	35,19%	7,41%	9,26%
de 35 a 44 anos	4,72%	20,75%	16,04%	45,28%	4,72%	8,49%
de 45 a 59 anos	4,42%	34,51%	14,16%	35,40%	2,65%	8,85%
mais de 60 anos	7,96%	21,24%	11,50%	44,25%	3,54%	11,50%
Analfabeto	5,88%	29,41%	10,29%	30,88%	1,47%	22,06%
Lê e escreve	6,32%	30,53%	9,47%	36,84%	1,05%	15,79%
Fundamental (1º Grau)	6,30%	26,77%	16,54%	41,73%	1,57%	7,09%
Médio (2º Grau)	8,02%	20,37%	20,99%	38,89%	8,64%	3,09%
Superior (3º Grau)	6,25%	8,33%	20,83%	56,25%	8,33%	0,00%
Até R\$ 1320,00	8,24%	27,75%	15,93%	34,34%	2,20%	11,54%
De R\$ 1320,01 a R\$ 2.640,00	3,77%	16,98%	16,98%	53,77%	6,60%	1,89%
De R\$ 2.640,01 a R\$ 5.280,00	0,00%	0,00%	18,52%	59,26%	22,22%	0,00%
Mais de R\$ 5280,01	0,00%	33,33%	0,00%	33,33%	33,33%	0,00%

11.33. POSTOS DE SAÚDE DO MUNICÍPIO

	Posto de Saúde do Município					
	Péssimo	Ruim	Regular	Boa	Ótimo	Não Sabe/Não Respondeu(espontâneo)
Urbana	4,92%	8,74%	30,05%	38,80%	3,28%	14,21%
Rural	5,05%	30,91%	18,61%	38,49%	2,52%	4,42%
Carteira assinada/ Funcionário Público	2,00%	22,00%	28,00%	36,00%	4,00%	8,00%
Prof. Liberal/ Empresário/ Autônomo	5,03%	30,19%	21,38%	36,48%	0,63%	6,29%
Aposentado/ Estudante / Do Lar	5,43%	19,00%	23,98%	40,27%	1,81%	9,50%
Desempregado/ Bico	5,71%	18,57%	18,57%	40,00%	10,00%	7,14%
Católica	4,94%	23,37%	21,57%	39,10%	2,70%	8,31%
Evangélica	6,06%	24,24%	27,27%	30,30%	6,06%	6,06%
NS/NR	4,55%	9,09%	40,91%	40,91%	0,00%	4,55%
Feminino	5,40%	23,38%	20,14%	39,93%	2,52%	8,63%
Masculino	4,50%	22,07%	26,13%	36,94%	3,15%	7,21%
16 e 17 anos	0,00%	25,00%	16,67%	50,00%	0,00%	8,33%
de 18 a 24 anos	6,25%	20,83%	14,58%	41,67%	2,08%	14,58%
de 25 a 34 anos	3,70%	25,93%	26,85%	34,26%	2,78%	6,48%
de 35 a 44 anos	5,66%	18,87%	22,64%	38,68%	4,72%	9,43%
de 45 a 59 anos	4,42%	26,55%	22,12%	38,94%	2,65%	5,31%
mais de 60 anos	6,19%	20,35%	23,89%	39,82%	1,77%	7,96%
Analfabeto	7,35%	22,06%	23,53%	38,24%	0,00%	8,82%
Lê e escreve	2,11%	29,47%	20,00%	35,79%	3,16%	9,47%
Fundamental (1º Grau)	5,51%	24,41%	24,41%	37,01%	0,00%	8,66%
Médio (2º Grau)	4,94%	22,22%	23,46%	37,65%	5,56%	6,17%
Superior (3º Grau)	6,25%	8,33%	20,83%	52,08%	4,17%	8,33%
Até R\$ 1320,00	4,40%	25,27%	21,70%	37,64%	2,20%	8,79%
De R\$ 1320,01 a R\$ 2.640,00	5,66%	16,04%	24,53%	43,40%	4,72%	5,66%
De R\$ 2.640,01 a R\$ 5.280,00	7,41%	14,81%	33,33%	33,33%	3,70%	7,41%
Mais de R\$ 5280,01	33,33%	33,33%	0,00%	33,33%	0,00%	0,00%

11.34. PRAÇAS E PARQUES

	Praça e Parques					
	Péssimo	Ruim	Regular	Boa	Ótimo	Não Sabe/Não Respondeu(espontâneo)
Urbana	1,09%	10,93%	34,43%	44,81%	2,19%	6,56%
Rural	8,52%	51,74%	3,79%	9,15%	0,32%	26,50%
Carteira assinada/ Funcionário Público	4,00%	28,00%	32,00%	32,00%	0,00%	4,00%
Prof. Liberal/ Empresário/ Autônomo	3,77%	44,65%	14,47%	23,90%	2,52%	10,69%
Aposentado/ Estudante / Do Lar	7,24%	34,84%	14,48%	17,65%	0,00%	25,79%
Desempregado/ Bico	7,14%	31,43%	5,71%	25,71%	1,43%	28,57%
Católica	5,39%	36,85%	15,28%	22,25%	0,90%	19,33%
Evangélica	12,12%	18,18%	12,12%	30,30%	0,00%	27,27%
NS/NR	4,55%	63,64%	13,64%	9,09%	4,55%	4,55%
Feminino	6,83%	37,77%	14,39%	19,78%	0,72%	20,50%
Masculino	4,50%	35,59%	15,77%	25,23%	1,35%	17,57%
16 e 17 anos	0,00%	41,67%	8,33%	33,33%	0,00%	16,67%
de 18 a 24 anos	8,33%	31,25%	12,50%	37,50%	0,00%	10,42%
de 25 a 34 anos	9,26%	38,89%	15,74%	19,44%	0,93%	15,74%
de 35 a 44 anos	6,60%	33,02%	16,98%	20,75%	3,77%	18,87%
de 45 a 59 anos	4,42%	42,48%	13,27%	21,24%	0,00%	18,58%
mais de 60 anos	2,65%	34,51%	15,93%	19,47%	0,00%	27,43%
Analfabeto	5,88%	27,94%	8,82%	11,76%	0,00%	45,59%
Lê e escreve	2,11%	43,16%	10,53%	10,53%	0,00%	33,68%
Fundamental (1º Grau)	7,09%	35,43%	13,39%	27,56%	0,79%	15,75%
Médio (2º Grau)	6,17%	38,27%	16,05%	30,86%	2,47%	6,17%
Superior (3º Grau)	8,33%	35,42%	33,33%	16,67%	0,00%	6,25%
Até R\$ 1320,00	6,59%	39,01%	10,44%	19,23%	0,82%	23,90%
De R\$ 1320,01 a R\$ 2.640,00	3,77%	34,91%	23,58%	29,25%	1,89%	6,60%
De R\$ 2.640,01 a R\$ 5.280,00	3,70%	18,52%	40,74%	29,63%	0,00%	7,41%
Mais de R\$ 5280,01	0,00%	0,00%	33,33%	66,67%	0,00%	0,00%

11.35. SEGURANÇA

	Segurança					
	Péssimo	Ruim	Regular	Boa	Ótimo	Não Sabe/Não Respondeu(espontâneo)
Urbana	4,37%	16,39%	28,96%	42,08%	6,56%	1,64%
Rural	10,41%	40,06%	9,15%	18,93%	2,84%	18,61%
Carteira assinada/ Funcionário Público	8,00%	24,00%	30,00%	28,00%	10,00%	0,00%
Prof. Liberal/ Empresário/ Autônomo	7,55%	33,96%	19,50%	25,79%	5,03%	8,18%
Aposentado/ Estudante / Do Lar	8,60%	32,58%	13,12%	28,05%	1,36%	16,29%
Desempregado/ Bico	8,57%	27,14%	10,00%	28,57%	7,14%	18,57%
Católica	8,09%	31,91%	16,85%	26,74%	3,60%	12,81%
Evangélica	9,09%	27,27%	9,09%	30,30%	9,09%	15,15%
NS/NR	9,09%	27,27%	18,18%	36,36%	9,09%	0,00%
Feminino	7,91%	34,17%	15,83%	26,62%	2,88%	12,59%
Masculino	8,56%	27,93%	17,12%	28,38%	5,86%	12,16%
16 e 17 anos	16,67%	41,67%	16,67%	25,00%	0,00%	0,00%
de 18 a 24 anos	12,50%	35,42%	18,75%	22,92%	2,08%	8,33%
de 25 a 34 anos	9,26%	29,63%	15,74%	29,63%	4,63%	11,11%
de 35 a 44 anos	6,60%	19,81%	23,58%	31,13%	4,72%	14,15%
de 45 a 59 anos	7,08%	37,17%	13,27%	23,89%	5,31%	13,27%
mais de 60 anos	7,08%	35,40%	12,39%	27,43%	3,54%	14,16%
Analfabeto	11,76%	33,82%	4,41%	26,47%	0,00%	23,53%
Lê e escreve	4,21%	33,68%	7,37%	23,16%	4,21%	27,37%
Fundamental (1º Grau)	7,87%	34,65%	18,90%	25,98%	3,15%	9,45%
Médio (2º Grau)	6,79%	30,86%	19,75%	30,86%	7,41%	4,32%
Superior (3º Grau)	16,67%	16,67%	33,33%	29,17%	2,08%	2,08%
Até R\$ 1320,00	8,24%	34,34%	13,19%	25,27%	3,57%	15,38%
De R\$ 1320,01 a R\$ 2.640,00	7,55%	26,42%	21,70%	33,02%	6,60%	4,72%
De R\$ 2.640,01 a R\$ 5.280,00	11,11%	11,11%	37,04%	33,33%	3,70%	3,70%
Mais de R\$ 5280,01	0,00%	33,33%	33,33%	33,33%	0,00%	0,00%

11.36. COMPARAÇÃO DAS GESTÕES

	Como você acha que esta a gestão do PREFEITO atual, é melhor ou pior que a anterior? (COMPARAÇÃO DAS GESTÕES - ESTIMULADA)		
	É melhor	Pior que a anterior	Não Sabe/Não Respondeu (espontânea)
Urbana	50,27%	25,68%	24,04%
Rural	56,47%	23,97%	19,56%
Carteira assinada/ Funcionário Público	60,00%	24,00%	16,00%
Prof. Liberal/ Empresário/ Autônomo	48,43%	23,90%	27,67%
Aposentado/ Estudante / Do Lar	52,94%	23,53%	23,53%
Desempregado/ Bico	67,14%	30,00%	2,86%
Católica	56,18%	22,70%	21,12%
Evangélica	39,39%	45,45%	15,15%
NS/NR	36,36%	31,82%	31,82%
Feminino	53,96%	23,74%	22,30%
Masculino	54,50%	25,68%	19,82%
16 e 17 anos	83,33%	0,00%	16,67%
de 18 a 24 anos	58,33%	27,08%	14,58%
de 25 a 34 anos	55,56%	21,30%	23,15%
de 35 a 44 anos	53,77%	21,70%	24,53%
de 45 a 59 anos	53,10%	28,32%	18,58%
mais de 60 anos	49,56%	28,32%	22,12%
Analfabeto	47,06%	35,29%	17,65%
Lê e escreve	60,00%	20,00%	20,00%
Fundamental (1º Grau)	48,82%	25,20%	25,98%
Médio (2º Grau)	55,56%	23,46%	20,99%
Superior (3º Grau)	62,50%	20,83%	16,67%
Até R\$ 1320,00	51,65%	25,82%	22,53%
De R\$ 1320,01 a R\$ 2.640,00	65,09%	20,75%	14,15%
De R\$ 2.640,01 a R\$ 5.280,00	40,74%	25,93%	33,33%
Mais de R\$ 5280,01	100,00%	0,00%	0,00%

