

INSTITUTO DATAMA (X)

Endereço: Rua: Lucídio Freitas, 2721 – Bairro: Centro, CEP: 64.000-440, Fone: (86) 99931-5000, email: rogeriomilko@hotmail.com

INSTITUTO DATAMA(X)

Instituto de Opinião Pública

1- LOCAL E PERÍODO

A pesquisa foi realizada pelo **Instituto DATAMA(X)** no dia 10 de Dezembro de 2023, no Município de Tanque do Piauí, no Estado do Piauí.

2- AMOSTRA

A amostra de 301 entrevistas foi distribuída nas Zonas Urbana, nos Bairros: Centro(em toda a Sede), e Rural, nas localidades: Barrigas, Bom Princípio, Cachu Pé, São José de Sene, Chapada dos Nunes / Rodeiro e Telepisa / Catinga de Porco, pôr cotas de sexo, idade, grau de instrução e renda em relação ao eleitorado do município, com margem de erro de 5,27% e nível de confiança de 95%.

A seleção das unidades investigadas foi feita segundo procedimentos aleatórios e as entrevistas realizadas em domicílios residenciais, cujas quantidades foram distribuídas proporcionalmente ao eleitorado do município.

3- APURAÇÃO DOS DADOS

Os dados foram tabulados em programa de microcomputador. E contém os resultados das questões formuladas com os devidos cruzamentos.

4- SISTEMA DE CONTROLE E VERIFICAÇÃO DA COLETA

A conferência e fiscalização da coleta dos dados são feitas com base na grade de campo em todo material coletado.

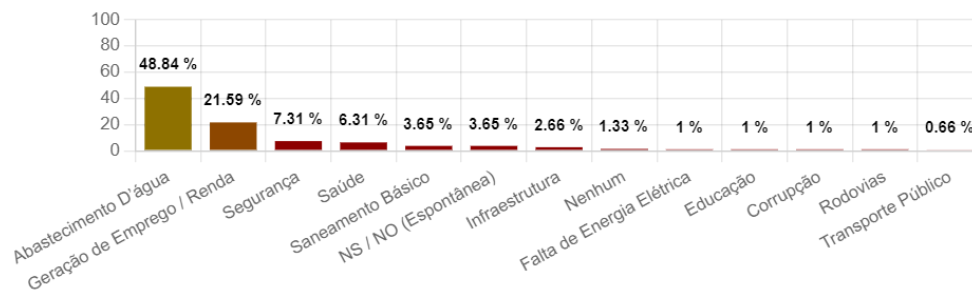
PESQUISA REALIZADA EM TANQUE DO PIAUI - PI

Resultado para o total da amostra

**Na sua opinião, hoje, qual o “Principal Problema” aqui em Tanque do Piauí – PI?
(ESTIMULADA)**

| Itens | % Votos |
|----------------------------|-------------|
| Abastecimento D'água | 48,84% |
| Geração de Emprego / Renda | 21,59% |
| Segurança | 7,31% |
| Saúde | 6,31% |
| Saneamento Básico | 3,65% |
| NS / NO (Espontânea) | 3,65% |
| Infraestrutura | 2,66% |
| Nenhum | 1,33% |
| Falta de Energia Elétrica | 1,00% |
| Educação | 1,00% |
| Corrupção | 1,00% |
| Rodovias | 1,00% |
| Transporte Público | 0,66% |
| Total | 100% |

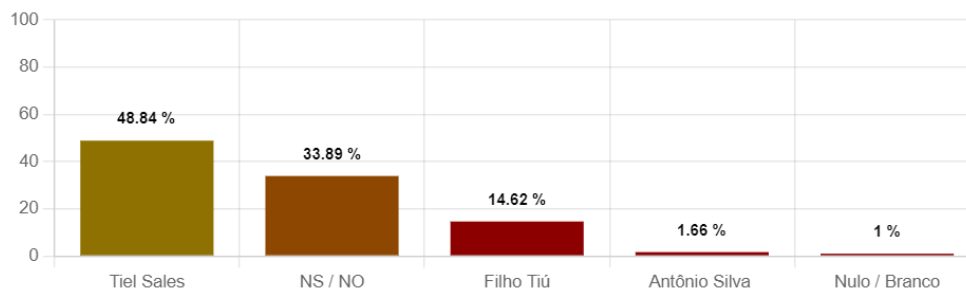
Fonte: Datamax



Se as Eleições Municipais fossem hoje, em quem o(a) Sr(a) votaria para Prefeito de Tanque do Piauí – PI? (ESPONTÂNEA)

| Itens | % Votos |
|---------------|-------------|
| Tiel Sales | 48,84% |
| NS / NO | 33,89% |
| Filho Tiú | 14,62% |
| Antônio Silva | 1,66% |
| Nulo / Branco | 1,00% |
| Total | 100% |

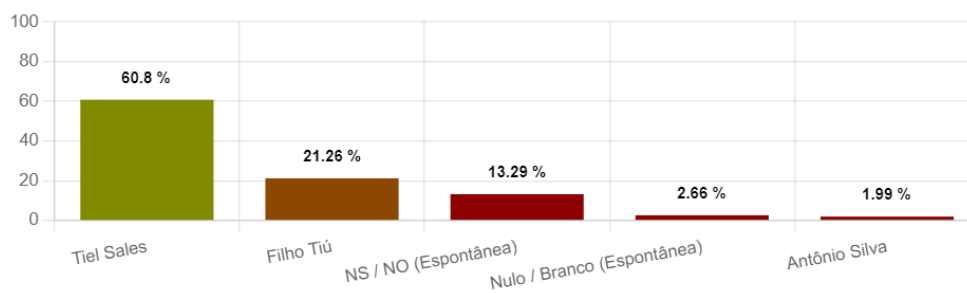
Fonte: Datamax



Se as Eleições Municipais fossem hoje, e os candidatos fossem estes, em quem o(a) Sr(a) votaria para Prefeito de Tanque do Piauí – PI? (ESTIMULADA)

| Itens | % Votos |
|----------------------------|-------------|
| Tiel Sales | 60,80% |
| Filho Tiú | 21,26% |
| NS / NO (Espontânea) | 13,29% |
| Nulo / Branco (Espontânea) | 2,66% |
| Antônio Silva | 1,99% |
| Total | 100% |

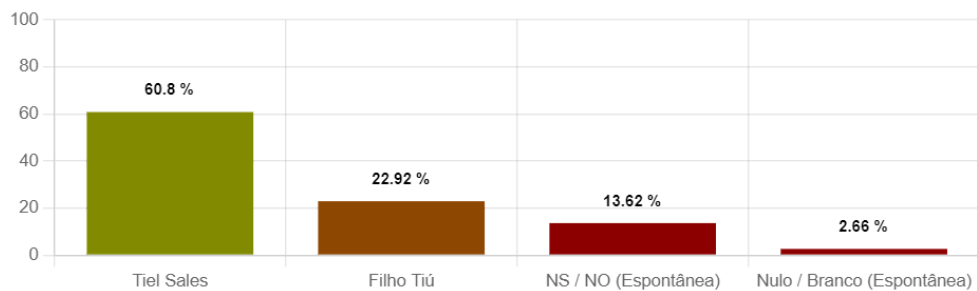
Fonte: Datamax



E se os candidatos fossem apenas estes, em quem o(a) Sr(a) votaria para Prefeito de Tanque do Piauí – PI? (ESTIMULADA)

| Itens | % Votos |
|----------------------------|-------------|
| Tiel Sales | 60,80% |
| Filho Tiú | 22,92% |
| NS / NO (Espontânea) | 13,62% |
| Nulo / Branco (Espontânea) | 2,66% |
| Total | 100% |

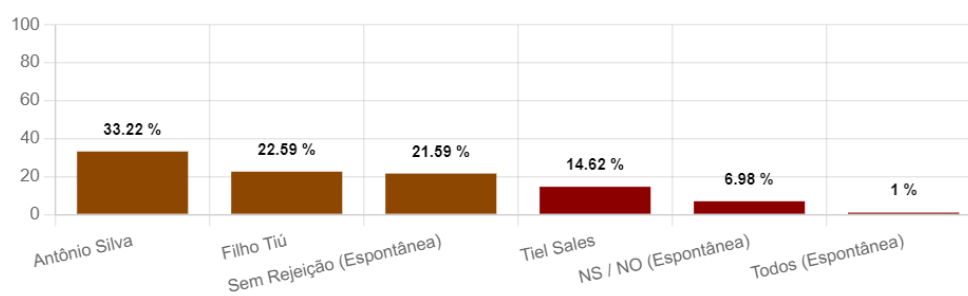
Fonte: Datamax



Se as Eleições Municipais fossem hoje, e os candidatos fossem estes, em quem o(a) Sr(a) NÃO votaria, de forma alguma, para Prefeito de Tanque do Piauí – PI? (ESTIMULADA)

| Itens | % Votos |
|---------------------------|-------------|
| Antônio Silva | 33,22% |
| Filho Tiú | 22,59% |
| Sem Rejeição (Espontânea) | 21,59% |
| Tiel Sales | 14,62% |
| NS / NO (Espontânea) | 6,98% |
| Todos (Espontânea) | 1,00% |
| Total | 100% |

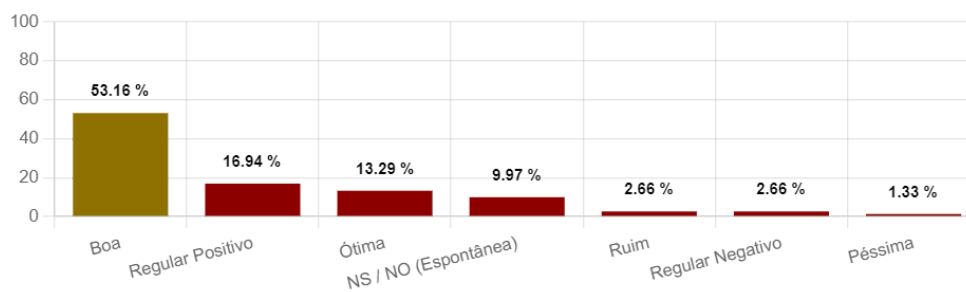
Fonte: Datamax



Na sua opinião, como o(a) Sr(a) Avalia a administração do Governador do Estado do Piauí / Rafael Fonteles? (ESTIMULADA)

| Itens | % Votos |
|----------------------|-------------|
| Boa | 53,16% |
| Regular Positivo | 16,94% |
| Ótima | 13,29% |
| NS / NO (Espontânea) | 9,97% |
| Ruim | 2,66% |
| Regular Negativo | 2,66% |
| Péssima | 1,33% |
| Total | 100% |

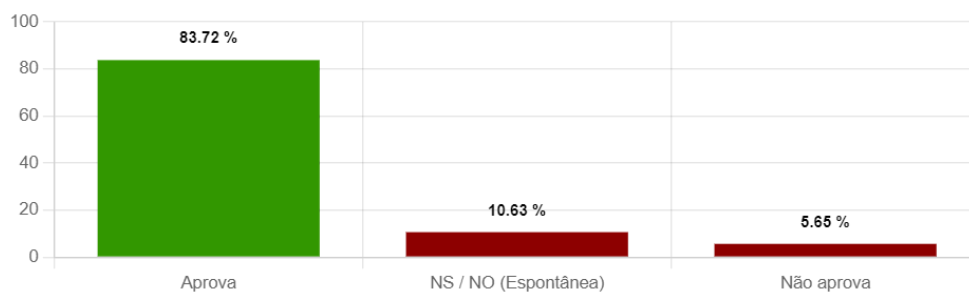
Fonte: Datamax



Na sua opinião, até o momento o(a) Sr(a) Aprova ou Não aprova a administração do Governador do Estado do Piauí / Rafael Fonteles? (ESTIMULADA)

| Itens | % Votos |
|----------------------|---------|
| Aprova | 83,72% |
| NS / NO (Espontânea) | 10,63% |
| Não aprova | 5,65% |
| Total | 100% |

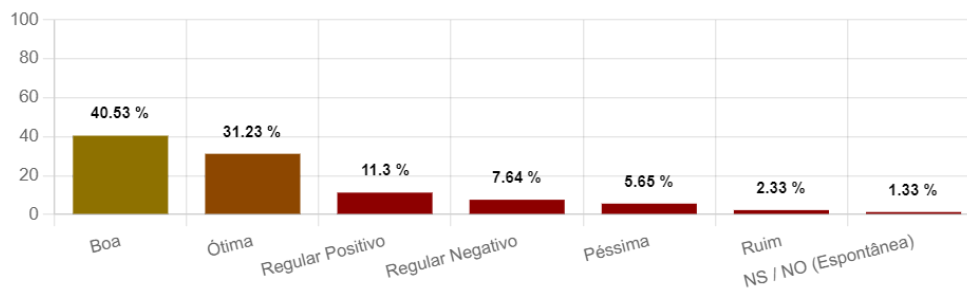
Fonte: Datamax



Na sua opinião, como o(a) Sr(a) Avalia a administração do Prefeito de Tanque do Piauí – PI / Tiel Sales? (ESTIMULADA)

| Itens | % Votos |
|----------------------|-------------|
| Boa | 40,53% |
| Ótima | 31,23% |
| Regular Positivo | 11,30% |
| Regular Negativo | 7,64% |
| Péssima | 5,65% |
| Ruim | 2,33% |
| NS / NO (Espontânea) | 1,33% |
| Total | 100% |

Fonte: Datamax



Na sua opinião, até o momento o(a) Sr(a) Aprova ou Não aprova a administração do Prefeito aqui de Tanque do Piauí – PI / Tiel Sales? (ESTIMULADA)

| Itens | % Votos |
|----------------------|---------|
| Aprova | 82,39% |
| Não aprova | 13,95% |
| NS / NO (Espontânea) | 3,65% |
| Total | 100% |

Fonte: Datamax



**ZONA
URBANA**

PESQUISA REALIZADA EM TANQUE DO PIAUI - PI

Zona Urbana

Resultado para o total da amostra

Zona

| Itens | % Votos |
|--------|---------|
| Urbana | 100% |
| Total | 100% |

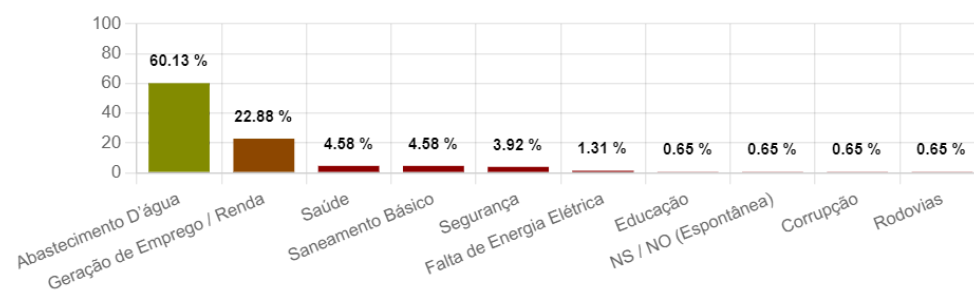
Fonte: Datamax



**Na sua opinião, hoje, qual o “Principal Problema” aqui em Tanque do Piauí – PI?
(ESTIMULADA)**

| Itens | % Votos |
|----------------------------|-------------|
| Abastecimento D'água | 60,13% |
| Geração de Emprego / Renda | 22,88% |
| Saúde | 4,58% |
| Saneamento Básico | 4,58% |
| Segurança | 3,92% |
| Falta de Energia Elétrica | 1,31% |
| Educação | 0,65% |
| NS / NO (Espontânea) | 0,65% |
| Corrupção | 0,65% |
| Rodovias | 0,65% |
| Total | 100% |

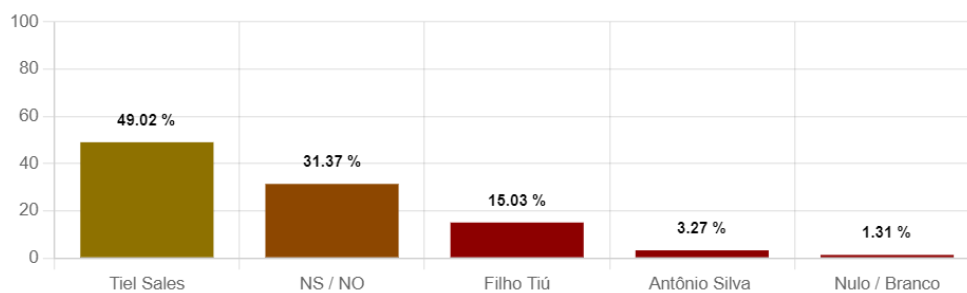
Fonte: Datamax



Se as Eleições Municipais fossem hoje, em quem o(a) Sr(a) votaria para Prefeito de Tanque do Piauí – PI? (ESPONTÂNEA)

| Itens | % Votos |
|----------------------|---------------|
| Tiel Sales | 49,02% |
| NS / NO | 31,37% |
| Filho Tiú | 15,03% |
| Antônio Silva | 3,27% |
| Nulo / Branco | 1,31% |
| Total | 100% |

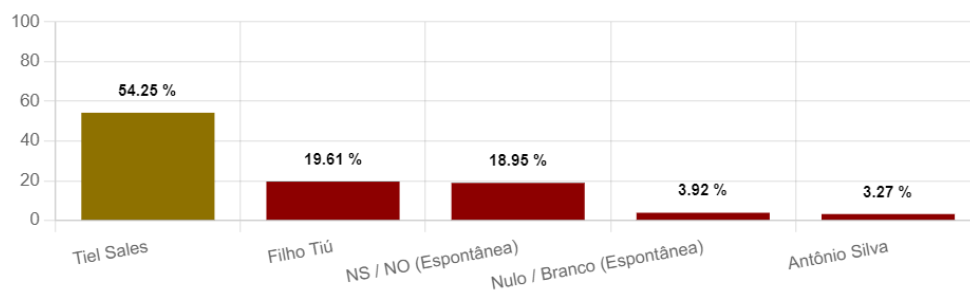
Fonte: Datamax



Se as Eleições Municipais fossem hoje, e os candidatos fossem estes, em quem o(a) Sr(a) votaria para Prefeito de Tanque do Piauí – PI? (ESTIMULADA)

| Itens | % Votos |
|----------------------------|-------------|
| Tiel Sales | 54,25% |
| Filho Tiú | 19,61% |
| NS / NO (Espontânea) | 18,95% |
| Nulo / Branco (Espontânea) | 3,92% |
| Antônio Silva | 3,27% |
| Total | 100% |

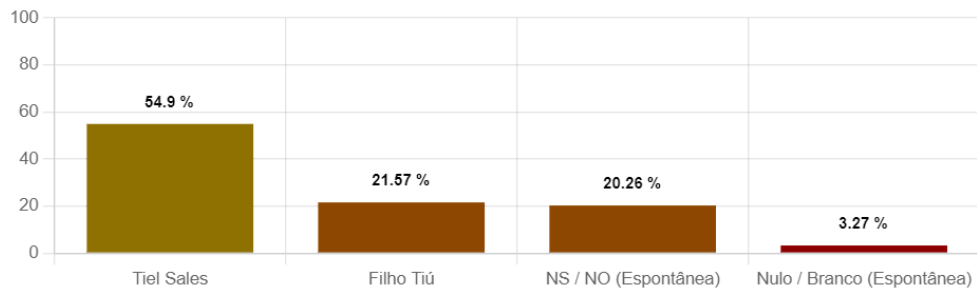
Fonte: Datamax



E se os candidatos fossem apenas estes, em quem o(a) Sr(a) votaria para Prefeito de Tanque do Piauí – PI? (ESTIMULADA)

| Itens | % Votos |
|----------------------------|---------|
| Tiel Sales | 54,90% |
| Filho Tiú | 21,57% |
| NS / NO (Espontânea) | 20,26% |
| Nulo / Branco (Espontânea) | 3,27% |
| Total | 100% |

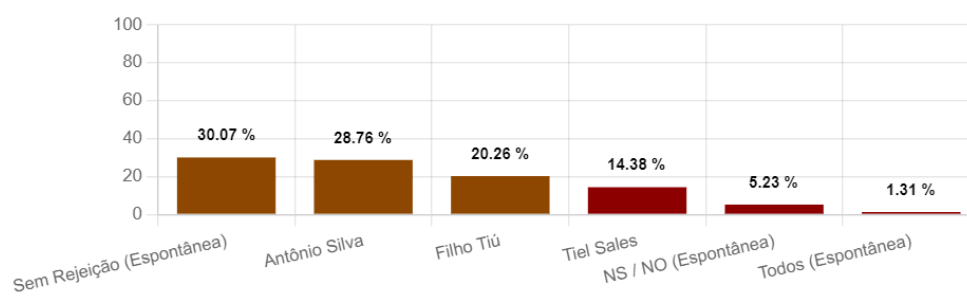
Fonte: Datamax



Se as Eleições Municipais fossem hoje, e os candidatos fossem estes, em quem o(a) Sr(a) NÃO votaria, de forma alguma, para Prefeito de Tanque do Piauí – PI? (ESTIMULADA)

| Itens | % Votos |
|---------------------------|-------------|
| Sem Rejeição (Espontânea) | 30,07% |
| Antônio Silva | 28,76% |
| Filho Tiú | 20,26% |
| Tiel Sales | 14,38% |
| NS / NO (Espontânea) | 5,23% |
| Todos (Espontânea) | 1,31% |
| Total | 100% |

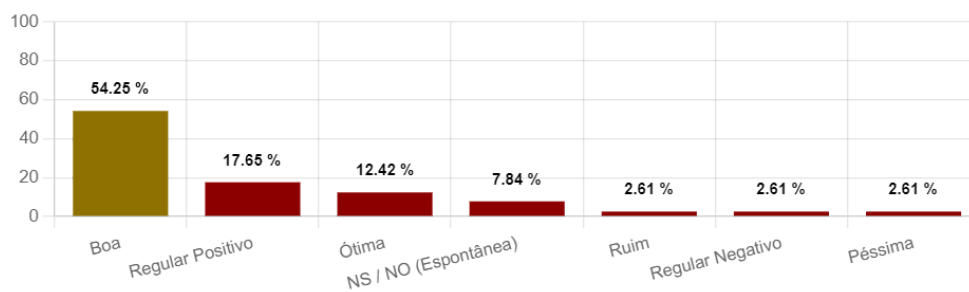
Fonte: Datamax



Na sua opinião, como o(a) Sr(a) Avalia a administração do Governador do Estado do Piauí / Rafael Fonteles? (ESTIMULADA)

| Itens | % Votos |
|----------------------|---------|
| Boa | 54,25% |
| Regular Positivo | 17,65% |
| Ótima | 12,42% |
| NS / NO (Espontânea) | 7,84% |
| Ruim | 2,61% |
| Regular Negativo | 2,61% |
| Péssima | 2,61% |
| Total | 100% |

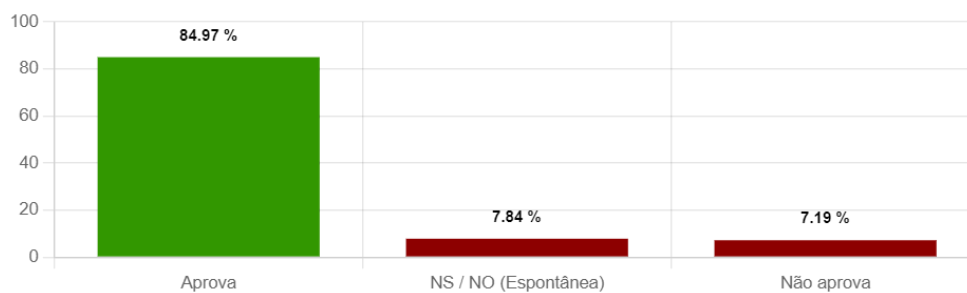
Fonte: Datamax



Na sua opinião, até o momento o(a) Sr(a) Aprova ou Não aprova a administração do Governador do Estado do Piauí / Rafael Fonteles? (ESTIMULADA)

| Itens | % Votos |
|----------------------|---------|
| Aprova | 84,97% |
| NS / NO (Espontânea) | 7,84% |
| Não aprova | 7,19% |
| Total | 100% |

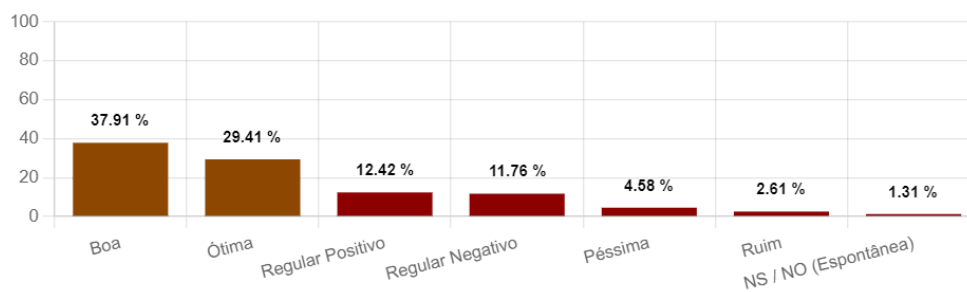
Fonte: Datamax



Na sua opinião, como o(a) Sr(a) Avalia a administração do Prefeito de Tanque do Piauí – PI / Tiel Sales? (ESTIMULADA)

| Itens | % Votos |
|----------------------|-------------|
| Boa | 37,91% |
| Ótima | 29,41% |
| Regular Positivo | 12,42% |
| Regular Negativo | 11,76% |
| Péssima | 4,58% |
| Ruim | 2,61% |
| NS / NO (Espontânea) | 1,31% |
| Total | 100% |

Fonte: Datamax



Na sua opinião, até o momento o(a) Sr(a) Aprova ou Não aprova a administração do Prefeito aqui de Tanque do Piauí – PI / Tiel Sales? (ESTIMULADA)

| Itens | % Votos |
|----------------------|---------|
| Aprova | 79,08% |
| Não aprova | 16,34% |
| NS / NO (Espontânea) | 4,58% |
| Total | 100% |

Fonte: Datamax



**ZONA
RURAL**

PESQUISA REALIZADA EM TANQUE DO PIAUI - PI

Zona Rural

Resultado para o total da amostra

Zona

| Itens | % Votos |
|-------|---------|
| Rural | 100% |
| Total | 100% |

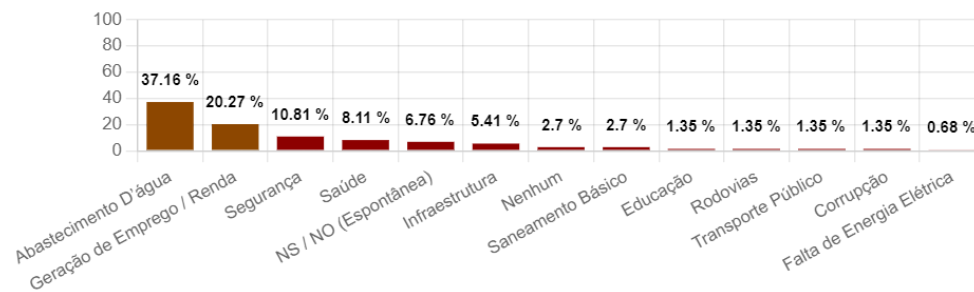
Fonte: Datamax



**Na sua opinião, hoje, qual o “Principal Problema” aqui em Tanque do Piauí – PI?
(ESTIMULADA)**

| Itens | % Votos |
|----------------------------|-------------|
| Abastecimento D'água | 37,16% |
| Geração de Emprego / Renda | 20,27% |
| Segurança | 10,81% |
| Saúde | 8,11% |
| NS / NO (Espontânea) | 6,76% |
| Infraestrutura | 5,41% |
| Nenhum | 2,70% |
| Saneamento Básico | 2,70% |
| Educação | 1,35% |
| Rodovias | 1,35% |
| Transporte Público | 1,35% |
| Corrupção | 1,35% |
| Falta de Energia Elétrica | 0,68% |
| Total | 100% |

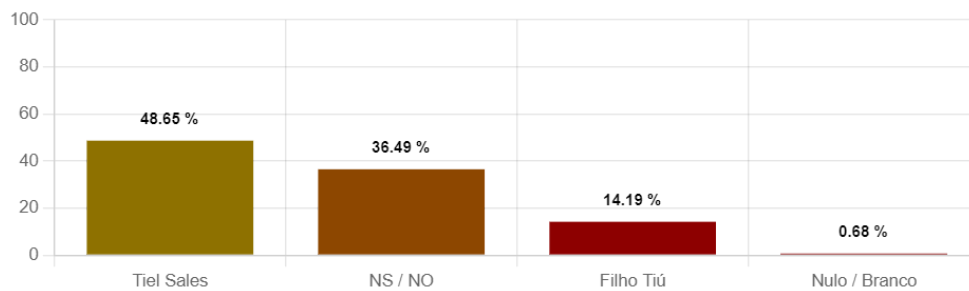
Fonte: Datamax



Se as Eleições Municipais fossem hoje, em quem o(a) Sr(a) votaria para Prefeito de Tanque do Piauí – PI? (ESPONTÂNEA)

| Itens | % Votos |
|----------------------|---------------|
| Tiel Sales | 48,65% |
| NS / NO | 36,49% |
| Filho Tiú | 14,19% |
| Nulo / Branco | 0,68% |
| Total | 100% |

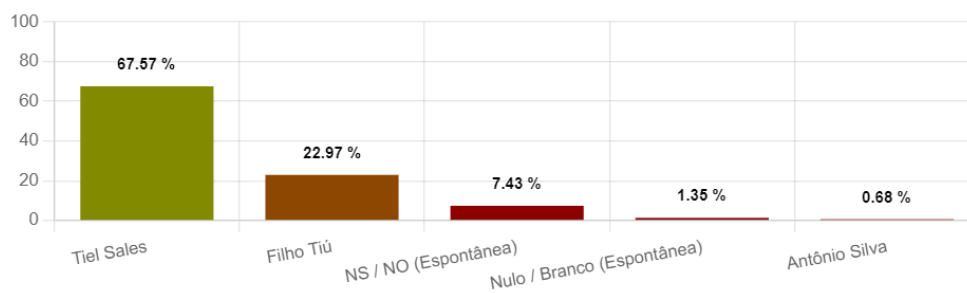
Fonte: Datamax



Se as Eleições Municipais fossem hoje, e os candidatos fossem estes, em quem o(a) Sr(a) votaria para Prefeito de Tanque do Piauí – PI? (ESTIMULADA)

| Itens | % Votos |
|----------------------------|-------------|
| Tiel Sales | 67,57% |
| Filho Tiú | 22,97% |
| NS / NO (Espontânea) | 7,43% |
| Nulo / Branco (Espontânea) | 1,35% |
| Antônio Silva | 0,68% |
| Total | 100% |

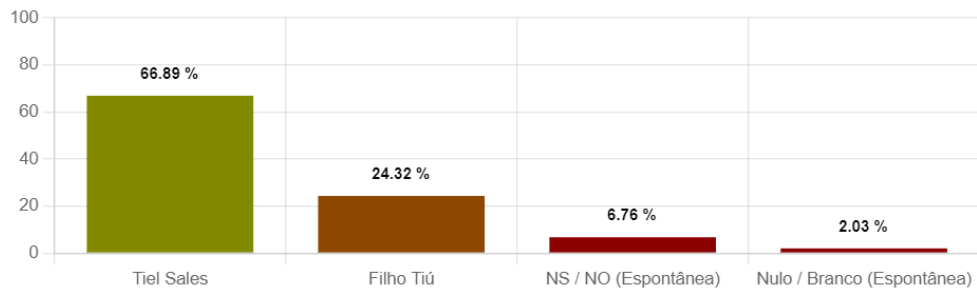
Fonte: Datamax



E se os candidatos fossem apenas estes, em quem o(a) Sr(a) votaria para Prefeito de Tanque do Piauí – PI? (ESTIMULADA)

| Itens | % Votos |
|----------------------------|-------------|
| Tiel Sales | 66,89% |
| Filho Tiú | 24,32% |
| NS / NO (Espontânea) | 6,76% |
| Nulo / Branco (Espontânea) | 2,03% |
| Total | 100% |

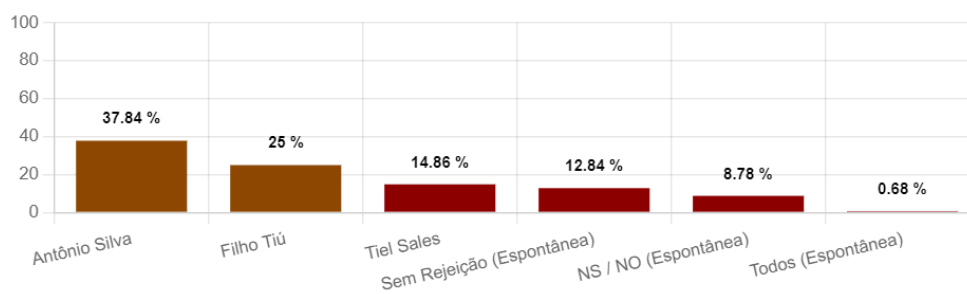
Fonte: Datamax



Se as Eleições Municipais fossem hoje, e os candidatos fossem estes, em quem o(a) Sr(a) NÃO votaria, de forma alguma, para Prefeito de Tanque do Piauí – PI? (ESTIMULADA)

| Itens | % Votos |
|---------------------------|-------------|
| Antônio Silva | 37,84% |
| Filho Tiú | 25% |
| Tiel Sales | 14,86% |
| Sem Rejeição (Espontânea) | 12,84% |
| NS / NO (Espontânea) | 8,78% |
| Todos (Espontânea) | 0,68% |
| Total | 100% |

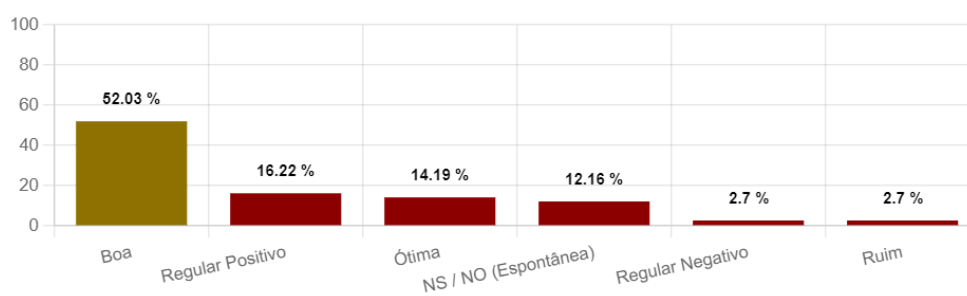
Fonte: Datamax



Na sua opinião, como o(a) Sr(a) Avalia a administração do Governador do Estado do Piauí / Rafael Fonteles? (ESTIMULADA)

| Itens | % Votos |
|-----------------------------|---------------|
| Boa | 52,03% |
| Regular Positivo | 16,22% |
| Ótima | 14,19% |
| NS / NO (Espontânea) | 12,16% |
| Regular Negativo | 2,70% |
| Ruim | 2,70% |
| Total | 100% |

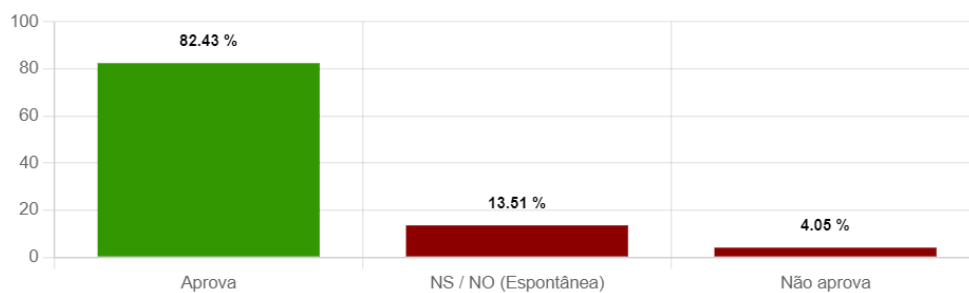
Fonte: Datamax



Na sua opinião, até o momento o(a) Sr(a) Aprova ou Não aprova a administração do Governador do Estado do Piauí / Rafael Fonteles? (ESTIMULADA)

| Itens | % Votos |
|----------------------|---------|
| Aprova | 82,43% |
| NS / NO (Espontânea) | 13,51% |
| Não aprova | 4,05% |
| Total | 100% |

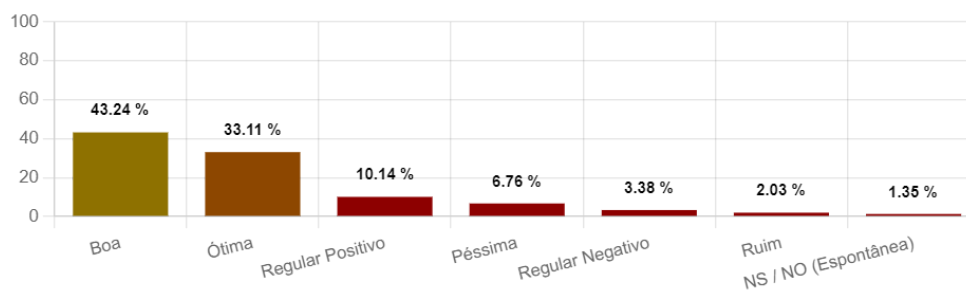
Fonte: Datamax



Na sua opinião, como o(a) Sr(a) Avalia a administração do Prefeito de Tanque do Piauí – PI / Tiel Sales? (ESTIMULADA)

| Itens | % Votos |
|----------------------|-------------|
| Boa | 43,24% |
| Ótima | 33,11% |
| Regular Positivo | 10,14% |
| Péssima | 6,76% |
| Regular Negativo | 3,38% |
| Ruim | 2,03% |
| NS / NO (Espontânea) | 1,35% |
| Total | 100% |

Fonte: Datamax



Na sua opinião, até o momento o(a) Sr(a) Aprova ou Não aprova a administração do Prefeito aqui de Tanque do Piauí – PI / Tiel Sales? (ESTIMULADA)

| Itens | % Votos |
|----------------------|---------|
| Aprova | 85,81% |
| Não aprova | 11,49% |
| NS / NO (Espontânea) | 2,70% |
| Total | 100% |

Fonte: Datamax

